

1207C 1-28

D.M.C

—

Filature II

Tour à vernir les cylindres

Calandre à rouler les cylindres



Dévidoir pour 10 bobines

Portefeuille N° 24.

N° d'ordre	N° du plan.	Désignation.
1	25903	Frein automatique pour peigneuse Platt.
2	19633	Appareil à déboucher le tambour de cardes.
3	21087	Modification du briseballes SACM.
4	27169	Machine à dévider les mèches de préparation. Détails.
5	26849	idem. Détails.
6	26974	idem. Ensemble.
7	20187	Dévidoir de numérotage. Ensemble.
8	20188	idem. Détails.
9	20189	idem. Détails.
10	15030	Presse pour cuirs de cylindres.
11	16152	Calandre pour rouler les cylindres.
12	16154	idem. Détails.
13	16153	idem. Détails.
14	16155	idem. Détails.
15	16156	idem. Détails.
16	16419	Tour à vernir les cylindres.
17	16417	idem. Détails.
18	16420	idem. Détails.
19	17026A	Table pour machine à emmancher les cylindres.



Echelle 1/1

12071




Pour les autres réservations voir les lettres A à Z
 voir les plans 2282 à 2306

10	HV	Reviser et modifier	14	1932
20	G	—	15	1932
30	M	—	16	1932
40	N	—	17	1932
		DALLUS WIL & CO		
		FILATURE		
		PARIS AUTOMATIQUE		
		100, RUE DE LA FORTIFICATION		
		PARIS		
		N° 25903		



POUR LES PIÈCES DÉTACHÉES DES LES LAMES 401
VOIR LES TROUS ASSÉS A1 310


40	H'	Spéc. de fabrication	- d
30	G'	- d	-
20	M	Matériau	-
10		Dimensions	-
DOLLFUS WILG & Co		LITON	
FILATURE		LITON	
PRES AUTOMATIQUE		LITON	
POUR RELEVÉS PLAT		LITON	
SERRAGE		LITON	
Rebelle 41A		N° 25903	




goupilles 4 3/4

Antérieur du volant = 348

1847









M

douville $\phi 2^{1/2}$






POUR LES PIÈCES DÉSIGNÉES PAR LES LETTRES A & F'
VOIR LES PLANS 25904 à 25906

40	H'		Boulon de fixation	A 8	
30	G'		- d -		
Pièces	Pos.	Mod. N°	Désignation	Mat.	Observation
	Matériau	Compte	DOLLFUS MIEG & C ^e		Quantité
	Date		FILATURE I		Dessiné par:
			FREIN AUTOMATIQUE		9
			POUR PEIGNEUSES PLATT		0-3-32
			ENSEMBLE		Dossier
			Echelle 1/1	N° 25903	

POUR LES PIÈCES DÉSIGNÉES PAR LES LETTRES A & F,
 VOIR LES PLANS 25904 & 25906

40	H'		Boulon de fixation	A-B	en mag
30	G'		- d' -		en mag
Pièces	Pos.	Mod. N°	Désignation	Mat.	Observation
			DOLLFUS MIEG & C ^o		BOITIER ASSURÉ
			<u>FILATURE I</u>		Dessiné par: 9
			FREIN AUTOMATIQUE		Date: 8-3-32
			POUR PEIGNEUSES PLATT		Dossier:
			<u>ENSEMBLE</u>		
			Echelle 1/1	N° 25903	



Pour les notes relatives aux les lettres A-M
voir les plans 2593 et 2594

10	H'	Scale of drawing	4	mm
50	G'	mm		
10	mm	Distance	V	direction
DOLLFUS WILG & Co				
FILATURE				
FABRIQUE AUTOMATIQUE				
DES RESEAUX DE LA SEINE				
MARSEILLE				
Echelle 1/1				N° 25903