SGAF "

SGL voir après SG

A 12730

4

Regulateurs
Sav-Mocewil

Mod SG

4156-5573

MOD SG	Jaberszahl	Gussbuch
1 - 452	1877 - 80	1
453 - 779	1880 - 84	2
780 - 1215	1884 - 87	3
1216 - 1389	1887 - 89	4
1390 - 1843	1889 - 92	5
1844 - 2341	1892 - 95	6
2342 - 2865	1895 - 98	7
2866 - 3370	1898 - 1901	8
3371 - 3860	1901 - 04	9
3861 - 5283	1904 - 13	10
5284 -	1913 -	11

Modèles N° SG 4156 - 4837
" SGRJS Régulateur Jaxx
" SGRM " Moeckel
" SGH Appareil Hanhart
" SG 4838 - 5574
" SGRH Régulateur Hanhart
" SGRJ " Jaeglé
" SGL voir après SG 1344

A 12730

SG. 4156.		Cadran pour support de la rotule. Côté droite de la machine. Tracé SG 1658.
SG. 4157.		Idem. côté gauche. Tracé SG 1658.
SG. 4158. G.		Bielle du mouvement du va et vient mvt. gauche. Tracé bleu 14-4-718.
G.-4159.D.		Idem. modèle droit. Tracé bleu 14-4-718.
G. 4160.		Support de roues de chariot mobile Tracé SG 1671.
G. 4161.		Roue de chariot intermédiaire à gorges. Tracé SG. 248.
G. 4162.	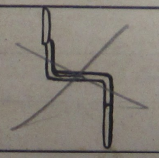	Guide de la corde du 4ème scroll. Tracé SG 1672.
G. 4163.	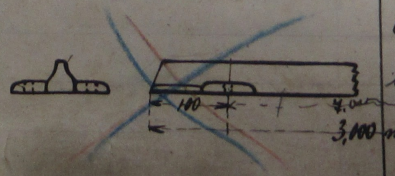	Patin des roues de chariot à 6 pattes longueur table 3 mètres. Tracé SG 1673.

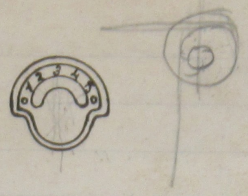







SG. 4156. —		Cadran pour support de la rotule. Côté droite de la machine. Tracé SG 1658.
SG. 4157.		Idem. côté gauche. Tracé SG 1658.
SG. 4158. G.		Bielle du mouvement du va et vient mod. gauche. Tracé bleu 14-4-718.
G.-4159. D.		Idem. modèle droit. Tracé bleu 14-4-718.
G. 4160.	975	Support des roues de chariot pr Self. con. Tracé SG 1671.
G. 4161.	360	Roue de chariot intermédiaire à gorges. Tracé SG. 248.
G. 4162.		Guide de la corde du 4ème scroll. Tracé SG 1672.
G. 4163.	100 4,000 3,000 m	Patin des roues de chariot à 5 pattes longueur totale 3 mètres. Tracé SG 1673.



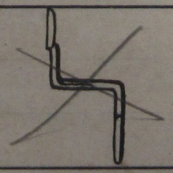

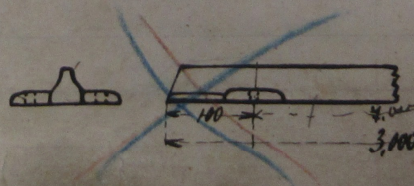

SG. 4164.		Guide de poids de la baguette. Tracé SG 1424.
SG. 4165	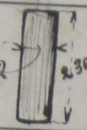	Bois de la baguette. Tracé SG 1424
SG. 4166.		Coin supplémentaire pour idem. Tracé SG 1424.
SG. 4167.		Equerre pour le galet de guide du fil de fer de tension des chariots. Trace SG 1677.
SG. 4168.G.	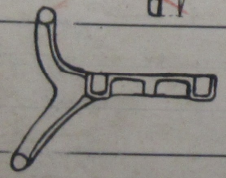	Support de la tête de porte-bobines et guide-mèches des bouts. Tracé 15-6-923. mod. gauche.
SG. 4169.D.		Idem. modèle droit. Tracé 15-6-923.
SG. 4171.	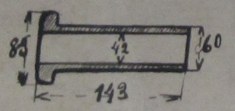	Boîte pour poulie d'arbre moteur. Tracé SG 1675.
SG. 4171.	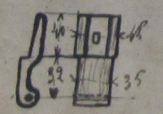	Petit support du fil de fer de la toile nettoyeur des bouts. Tracé SG 1674.
SG. 4172.	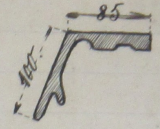	Porte-cylindre pour pression par levier (mod. 2076 élargie.) Tracé SG 1371. Long. = 3,300
G & D. SG. 4172 bis.		Côté de porte-cylindre à gauche & à droite de la têtière. (mod. SG 64 & 65 élargie) Tracé SG 44.
SG. 4173.	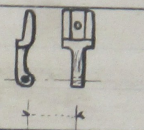	Petit support du fil de fer de la toile nettoyeur intermé. Tracé SG 1674.
SG. 4174.	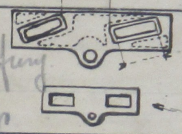	Fourche pour courroies croisées pour le renvoi de commande de l'arbre moteur. Tracé. est été remplacé p. la boule ordinaire.
SG. 4175.	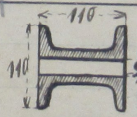	Manchon d'accouplement pour allonge dans la têtière. (pacé à 25.7 Tracé 14. 4. 720. 719
SG. 4176.		Plaque d'accouplement sur allonge dans la têtière. Tracé 14. 4. 720. 719.
SG. 4177.		Galet du fil de fer de tension
SG. 4178.		
SG. 4179.		

SG. 4164.		Guide du poids de la baguette. Tracé SG 1424.
SG. 4165		Poids de la baguette. Tracé SG 1424
SG. 4166.		Poin supplementaire pour idem. Tracé SG 1424.
SG. 4167.	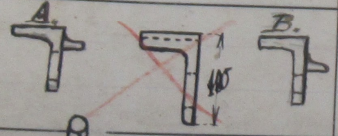	Equerre avec galet de guide du fil de fer de tension des chariots. Tracé SG 1675.
SG. 4168.G.	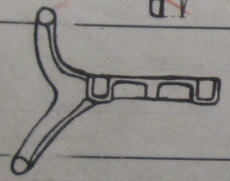	Support de battes de pont - bobines et guide-mèches des bouts / Tracé 15-6-323. mod. gauche
SG. 4169.D.		Idem. modèle Droit. Tracé 15-6-323.
SG. 4171.	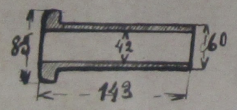	Boite pour poulie d'arbre moteur. Tracé SG 1675.
SG. 4171.		Petit support du fil de fer de la toile nettoyeur des bouts. Tracé SG 1674.
mod. droit		

SG. 4172.	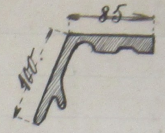	Boite-cylindre pour pression par levier (mod. 2076 élargie.) Tracé SG 1391. Long^r = 3,300
G & D. SG. 4172 bis.		Boite de poulie-cylindre à gauche et à droite de la tétière. (mod. SG 64 et 65 élargie) Tracé SG 41.
SG. 4173.		Petit support du fil de fer de la toile nettoyeur intermd. Tracé SG 1674.
SG. 4174.	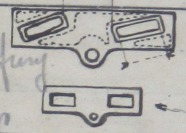	Fourche pour courroies croisées pour le renvoi de commande de l'arbre moteur. Tracé. ont été remplacés p. la boucle ordinaire.
SG. 4176.	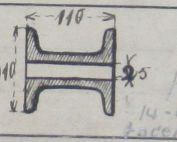	Manchon d'accouplement pour allonge dans la tétière. (percé à 25 ⌀) tracé 14. 4. 720. 719
SG. 4176.		Plaque d'accouplement sur allonge dans la tétière. tracé 14. 4. 720. " " 719.
SG. 4177.	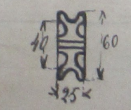	Galet du fil de fer de tension
SG. 4178.		
SG. 4179.		

SG. 4180	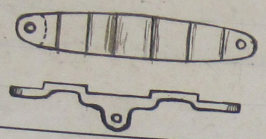	Bride de guide-courroies double à galets. Tracé SG 1678.
SG. 4181.		Contre-bride du guide-courroies double à galets.
SG. 4183.		Support pour idem. Tracé 14-1-1290.
SG. 4182.		Levier contre-poids pour planchette de propreté sous 2ème et 3ème rang de cyl. Tracé 14-1-1290.
SG. 4184.		Levier pression de la chaîne du secteur. Tracé SG 1681.
SG. 4185.		Galet du guide-courroies à double courroies. Tracé SG 1682.
SG. 4186.	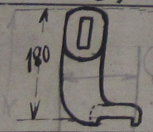	Equerre du galet guide de la corde de barillet. Tracé SG 1683.
SG. 4187. ~~SG. 4188~~		Equerre pour planchette d'arrêt des broches. Tracé SG 1684.
SG. 4188.		Loquet de la planchette d'arrêt à gauche. Tracé SG 1684.
SG. 4189.		Idem à droite. Id Tracé SG 1684
SG. 4190.		Support pour table à bobines en haut. 2 mod. en fonte mod. gauche. Tracé 15-6-324.
SG. 4191.		Idem. modèle droit. 2 mod. en fonte. Tracé 15-6-324.
SG. 4192.	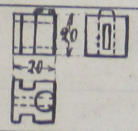	Noix de cyl. de pression. (consomm) de modèles en fonte sur la tringle en fer. Tracé 14-1-1291.
SG. 4193. mod. en bois		Vis sans fin simple filet à droit commun dent la roue de 60 Ste. Nbr. 1 mod. en bois. Tracé SG 1528.
SG. 4194. 1 mod. en bois	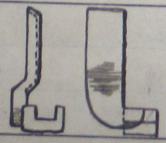	Guide de devant de la tringle de débrayage cyl. Tracé :
SG. 4195		Crochet d'arrêt des chariots du mouvement de sureté. Tracé :

SG. 4180	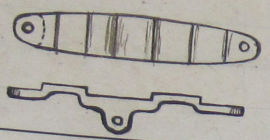	Bride de guide-courroies double à galets. Tracé SG 1678.
SG. 4181.		Contre-bride du guide-courroies double à galets.
SG. 4183.		Support pour idem. Tracé 14-1-1290.
SG. 4182.		Levier contre-poids pour planchette de propreté sous 2ième et 3ième rang de cyl. Tracé 14-1-1290.
SG. 4184.		Levier presseur de la chaîne du secteur. Tracé SG 1681.
SG. 4185.		Galet du guide-courroies à double courroies. Tracé SG 1682.
SG. 4186.	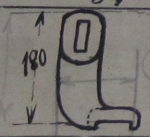	Equerre du galet guide de la corde de barillet. Tracé SG 1683.
SG. 4187. ~~SG. 4188~~		Equerre pour planchette d'arrêt des broches. Tracé SG 1684.
SG. 4188.		Loquet de la planchette d'arrêt à gauche. Tracé SG 1684.
SG. 4189.		Idem à droite. H Tracé SG 1684
SG. 4190.		Support pour table à bobines en haut. 2 mod. en fonte. mod. gauche. Tracé 15-6-324.
SG. 4191.		Idem. modèle droit. 2 mod. en fonte. Tracé 15-6-324.
SG. 4192.	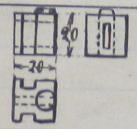	Noise de cyl. de pression. (consomption) de matières en fonte sur la tringle en fer. Tracé 14-1-1291.
SG. 4193. mod. en bois		Vis sans fin simple filet à droit commandant la roue de commande. 1 mod. en bois. Tracé SG 1528.
SG. 4194. 1 mod. en bois	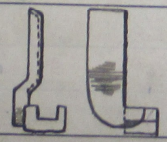	Guide de devant de la tringle de débrayage cyl. Tracé:
SG. 4195		Crochet d'arrêt des chariots du mouvement de sureté. Tracé:

SG. 4196.		Poulie à 3 gorges sur renvoi. D.P. 200 m/m.
SG. 4197.		Support des pivots pour les poulies de renvoi. Tracé SG 1686.
SG. 4198.		Poulie de tension de la corde de tambours à la petite têtière. 1 mod. en bois. Tracé SG 1690.
SG. 4199.		Support de la poulie de tension de la corde de tambours à la petite têtière. 1 mod. en bois. Tracé SG 1691.
SG. 4200.		Couvercle pour idem. 1 mod. en fer. Tracé SG 1692.
SG. 4201.	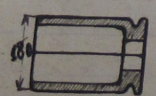	Enveloppe de Pal barillet de 180 m/m. Tracé SG 1695.
SG. 4202.	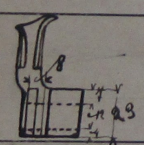	Noise avec bec p. cy. d. pr. du 1er rang. et rouleau de propreté du haut. Noyau 12/16 m/m. mod. sur br. Tracé 14-1-1293
SG. 4203.	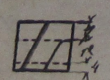	Noise pour cyl. de pression du 2ième rang. Noyau 12/16. mod. sur branche. Tracé 14-1-1293.

SG. 4204	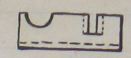	Traineau du 3ième rang. larg. 18 m/m mod. en fonte. Tracé 14-1-1293.
SG. 4205.		Idem pour près de la têtière. larg. 29 m/m mod. en fonte. Tracé 14-1-1293.
SG. 4208. 6 H F		Ecrou en fonte malléable pr. soirage des traineaux et des chapeaux. Tracé 14-1-1293.
SG. 4208 bis. 6 H F		largeur 29. Fonte malléable. Tracé 14-1-1293.
SG. 4206.	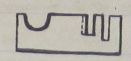	Traineau int. du 4ème & 5ème rang. largeur 18 m/m mod. en fon. Tracé 14-1-1293.
SG. 4207.		Idem pr. près de la têtière. largeur 29 m/m. mod. en fonte. Tracé 14-1-1291.
SG. 4209.	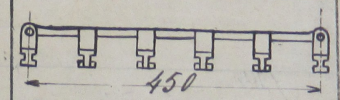	Chapeau de cyl. du 3ième rang à 6 branches fermées. 1 mod. en fonte. Tracé 14-1-1293.
SG. 4210.		Idem intermd. à 5 branches ouvertes. Ecart. 450 m/m. Tracé 14-1-1293. mod. en fonte.
SG. 4211		Idem pr. près de la têtière, à gauche suivant tracé bl. Ecart. 450 m/m. Tracé 14-1-1293.
SG. 4212.		Idem pour près de la têtière à droite. suivant tracé vert.
		Ecartement 450 m/m. Tracé 14-1-1293.

SG. 4196.		Poulie à 3 gorges sur renvoi. D.P. 200 m/m.
SG. 4197.		Support des pivots pour les poulies de renvoi. Tracé SG 1686.
SG. 4198.		Poulie de tension de la corde de tambours à la petite têtière. 1 mod. en bois. Tracé SG 1690.
SG. 4199.		Support de la poulie de tension de la corde de tambours à la petite têtière. 1 mod. en bois. Tracé SG 1691.
SG. 4200.		Couvercle pour idem. 1 mod. en fer. Tracé SG 1692.
SG. 4201.	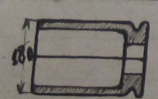	Enveloppe de Pal barillet de 180 m/m. Tracé SG 1695.
SG. 4202.	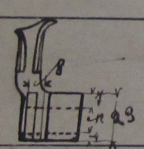	Noix avec bec p. cy. d. pr. du 1er rang. et rouleau de propreté du haut. Noyau 12/16 m/m. mod. sur br. Tracé 14-1-1293
SG. 4203.	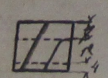	Noix pour cyl. de pression du 2ième rang. Noyau 12/16. mod. sur branche. Tracé 14-1-1293.

SG. 4204	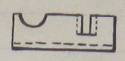	Traineau du 3ième rang. larg. 18 m/m mod. en fonte. Tracé 14-1-1293.
SG. 4205.		Idem pour près de la têtière. larg. 29 m/m. mod. en fonte. Tracé 14-1-1293.
SG. 4208. 6 H F		Ecrou en fonte malléable pr. soulage des traineaux et des chapeaux. Tracé 14-1-1293.
SG. 4208 bis. 6 H F		largeur 29. Fonte malléable. Tracé 14-1-1293.
SG. 4206.	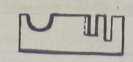	Traineau int. du 4ème & 5ème rang. largeur 18 m/m mod. en fon. Tracé 14-1-1293.
SG. 4207.		Idem pr. près de la têtière. largeur 29 m/m. mod. en fonte. Tracé 14-1-1291.
SG. 4209.	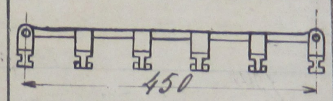	Chapeau du cyl. du 3ième rang à 6 branches fermées. 1 mod. en fonte. Tracé 14-1-1293.
SG. 4210.		Idem intermd. à 5 branches ouvertes. Ecart. 450 m/m. Tracé 14-1-1293. mod. en fonte.
SG. 4211		Idem pr. près de la têtière, à gauche suivant tracé bl. Ecart. 450 m/m. Tracé 14-1-1293.
SG. 4212.		Idem pour près de la têtière à droite. suivant tracé vert.
		Ecartement 450 m/m. Tracé 14-1-1293.

SG. 4213.	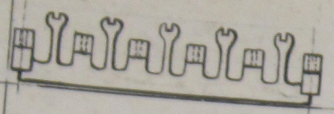	Support de guide-façon du 4ème et 5ème rang à 6 branches formées. mod. en fonte. Tracé 14-1-1293.
SG. 4214.		Idem int. à 6 br. inverses. Ecart $\frac{mi}{c}$ 450 $\frac{m}{m}$. mod. en fonte. Tracé 14-1-1293.
SG. 4215.		Idem pour près de la têtière à gauche suivant tracé bleu. Ecart $\frac{mi}{c}$ 450 $\frac{m}{m}$. mod. en fonte. Tracé 14-1-1293.
SG. 4216.		Idem pour près de la têtière à droite suivant tracé vert. Ecart $\frac{mi}{c}$ 450 $\frac{m}{m}$. mod. en fonte. Tracé 14-1-1293.
SG. 4217.	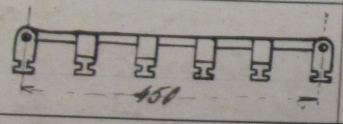	Support de guide-façon du 5ème rang à 6 branches formées. mod. en fonte. Tracé 14-1-1293.
SG. 4218.		Idem int. à 5 br. inverses. Ecart $\frac{mi}{c}$ 450 $\frac{m}{m}$. mod. en fonte. Tracé 14-1-1293.
SG. 4219.		Idem pour près de la têtière à gauche suivant tracé bleu. Ecart $\frac{mi}{c}$ 451 $\frac{m}{m}$. mod. en fonte. Tracé 14-1-1292
SG. 4220.		Idem pour près de la têtière à droite suivant tracé vert. Ecart $\frac{mi}{c}$ 450 $\frac{m}{m}$. mod. en fonte. Tracé 14-1-1293.

SG. 4221.		Sellette de pression du laminage. mod. sur plaque. Tracé 14-1-1294.
SG. 4222.	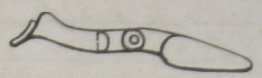	Levier pour support de guide-façon du 1er et 2ème et 3ème rangs. modèle en bois. Tracé 14-1-1295.
SG. 4223.	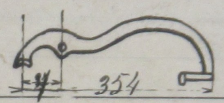	Sellette de pression. 1 plaque en fonte. Tracé SG. 14-1-1293.
SG. 4224.	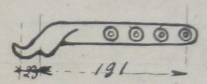	Levier de pression pour poids à ressort. 1 plaque cintrée. Tracé SG 14-1-1313.
SG. 4225	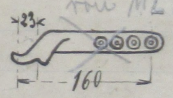	Idem près de la main - [illegible] mentaire. Tracé SG 14-1-1313.
SG. 4226.	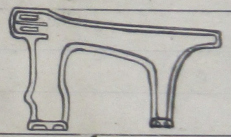	Tête de chariot près du chassis. côté gauche 1 mod. en bois. Suivre les côtés en rouge sur le tracé SG. 958 perr Flipo & C- le 3-1-1907
SG. 4227	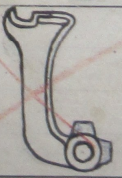	Levier d'arrêt de la contre - baguette. 1 mod. en bois. Tracé SG 1597.
SG. 4228.		Support des tables de porte - bobines et tringles en verre de 18 $\frac{m}{m}$ de ⌀ mod. du bas.

SG. 4213.	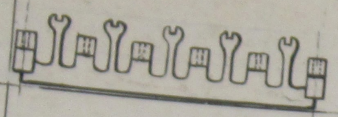	Chapeau de cap. de pression de 1re 2e 3e rang à 6 branches fumées. mod. en fonte. Tracé 14-1-1293.	SG. 4221.		Sellette de pression du laminage. mod. en plaque. Tracé 14-1-1294.
SG. 4214.		Idem int. à 6 br. ouvertes. Ecart de 1re 450 m/m. mod. en fonte. Tracé 14-1-1293.	SG. 4222.	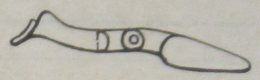	Levier pour chapeau de propreté du 1er 2e 3e rang. modèle en bois. Tracé 14-1-1295.
SG. 4215.		Idem pour près de la têtière à gauche suivant tracé bleu. Ecart de 1re 450 m/m. mod. en fonte. Tracé 14-1-1293.	SG. 4223.	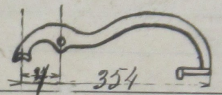	Sellette de pression. 1 plaque en fonte. Tracé SG. 14-1-1293.
SG. 4216.		Idem pour près de la têtière à droite suivant tracé vert. Ecart de 1re 450 m/m. mod. en fonte. Tracé 14-1-1293.	SG. 4224.	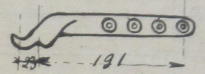	Levier de pression pour poids à ressort. 1 plaque coulée. Tracé SG 14-1-1313.
SG. 4217.	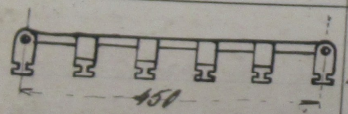	Chapeau de cap. de 1re 2e rang à 6 branches fumées. mod. en fonte. Tracé 14-1-1293.	SG. 4225.	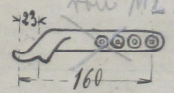	Idem pour de la main-d'œuvre supplémentaire. Tracé SG 14-1-1313.
SG. 4218.		Idem int. à 5 br. ouvertes. Ecart de 1re 450 m/m. mod. en fonte. Tracé 14-1-1293.	SG. 4226.	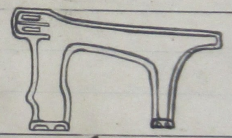	Côté de chariot près du chassis. côté gauche 1 mod. en bois. Suivre les côtés en rangs sur le tracé SG 958. pour Filipo à C- le 3-1-1907
SG. 4219.		Idem pour près de la têtière à gauche suivant tracé bleu. Ecart de 1re 450 m/m. mod. en fonte. Tracé 14-1-1293	SG. 4227.		Levier d'arrêt de la contre-baguette. 1 mod. en bois. Tracé SG 1597.
SG. 4220.		Idem pour près de la têtière à droite suivant tracé vert. Ecart de 1re 450 m/m. mod. en fonte. Tracé 14-1-1293.	SG. 4228.	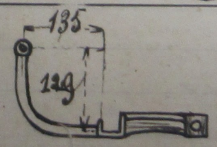	Support des taches de porte-battement à tringles en verre de 18 m/m de ø - mod. du bas.

SG. 4229.	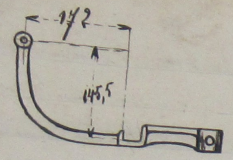	Support de battes de garde-boîtes et tringles en verre. diam 18/10. mod. en bois. Tracé 18-6-328.
SG. 4230.		Chasse pied pour roue de chariot. mod. gauche. Tracé SG 1701.
SG. 4231.	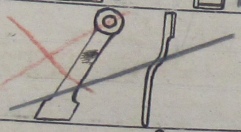	Chasse pied pour roue de chariot. mod. droit. Tracé SG 1701.
SG. 4232.		Collier de tête de chevet pour arrêt de la main courante. 1 mod. en bois. Tracé SG 1599.
SG. 4233.		Chapeau pour idem. 1 mod. en bois. Tracé SG 1599.
SG. 4234.		Vis à ailes en bronze. 1 mod. en bois. Tracé SG 883 M.
SG. 4235. GS D.		Battes pour tirage de la plaque de fondation des pieds du cadre du chassis Tracé SG 967 1/4 B ajustables au bati d'arrière SG 2150
SG. 4236	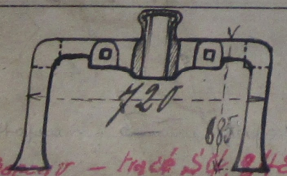	Cadre d'arrière pour chassis 2895 4620 avec graissage par bagues. (1 mod. sur plaque ajustable à la planchette du mod. SG 2895.) Tracé SG 1713.
SG. 4236 A. Chassis - tracé SG. 2484. M - Voitu 2895-4620		
SG. 4237.		Pied, côté du tendeur pour cadre ci-dessus. 1 modèle en bois. Tracé SG: 1707 917 avec boîtes N pour ancienne tôtière.
SG. 4238. mod. en bois	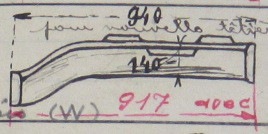	Pied, côté opposé. 1 mod. en bois. Tracé SG: 1707 (W) 917 avec boîtes N pour ancienne tôtière.
SG. 4239.	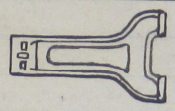	Traverse d'accouplement de idem au bâti d'arrière. 1 mod. en bois. Tracé SG. 1708.
SG. 4240.	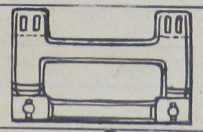	Plaque de fondation du pied du cadre. Tracé SG: 1706
SG. 4241.		Support du collier de tête de levier d'embrayage de débrayage. 1 mod. en bois. Tracé SG: 1709.
SG. 4242.	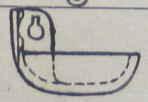	Auge à l'huile. 1 mod. en bois. Tracé SG:
SG. 4243.		Pièce d'accouplement du ressort SG 36 à la bielle. 1 modèle en bois.
SG. 4244.		Support-guide à l'arrière de la règle avec piton d'attache pour ressort SG 36. 1 mod. en bois. Tracé SG:

SG. 4229.	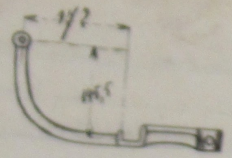	Support de battes de porte. bobineau et timpte en acier. diam 18 m/m. mod. de bord. Tracé 15-6-328.
SG. 4230.	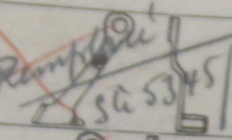	Chasse pied pour roue de chariot. mod. gauche. Tracé SG 1701.
SG. 4231.	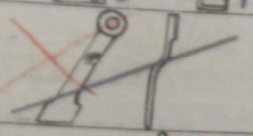	Chasse pied pour roue de chariot. mod. droit. Tracé SG 1701.
SG. 4232.		Collier pour arrêt de la barre limon. mod. en bois. Tracé SG 1599.
SG. 4233.		Chasse pour ridoirs. mod. en bois. Tracé SG 1599.
SG. 4234.		Tête à ailes en bronze. 1 mod. en bois. Tracé SG 803 M.
SG. 4235. G 5 D.	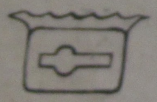	Rotules pour braye de la plaque de fondation des pieds du cadre du chassis Tracé SG. ajustables au bati d'arrière SG. 2150 367 A 5 B
SG. 4236		Cadre d'arrière pour chassis 2895 avec graissage par bagues. (mod. sur plaque ajustable à la planchette du mod. SG 2895.) Tracé SG 1713.
SG. 4237.		Pied, côté du timon pour cadre en dessus. 1 modèle en bois. Tracé SG: 917 avec boîtes
SG. 4238. mod. en		Pied, côté appuié. 1 mod. en bois. Tracé SG: 917 avec boîtes
SG. 4239.		Traverse d'accouplement de chaux au bâti arrière. 1 mod. en bois. Tracé SG.
SG. 4240.	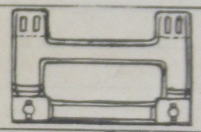	Plaque de fondation du pied du cadre Tracé SG: 1706
SG. 4241.	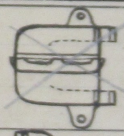	Support du collier de barre d'embrayage de débrayage. 1 mod. en bois. Tracé SG: 1709.
SG. 4242.	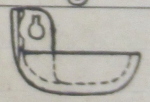	Auge à l'étuve. 1 mod. en bois. Tracé SG:
SG. 4243.		Pièce d'accouplement du ressort SG 36 à la bielle. 1 modèle en bois.
SG. 4244.		Support-guide à l'arrière de la sagette avec piton d'attache pour ressort SG 36. 1 mod. en bois. Tracé SG:

SG. 4245.	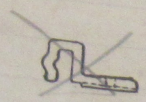	Support-guide au milieu de la règle. 1 modèle en bois. Tracé SG. 1709
SG. 4246.	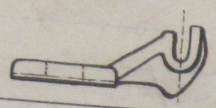	Supp. intermed. de la tringle avec bout. 2 modèles en fonte. Tracé SG 1458.
SG. 4247.	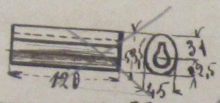	Manchon de contre-baguette à charnière. 1 mod. en bois. Tracé SG 1702. (fonte chariot)
SG. 4248.	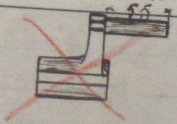	Levier pour mouvement de liaison de baguette. 1 modèle ? Tracé SG 457. (fonte - chariot.) Tracé SG. 2210
SG 4249. SG. 4249.1	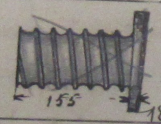	Barillet de l'arbre de main droite pour cordé sur 4 ime corolls. 1 mod. en : Tracé SG 1704. SG 4249.1 Rochet pour diam de 10 dts. (Guide SG 4162)
SG. 4250		Support de baguette à charnière avec galet pr mouvement de liaison. 1 mod. en bois. Tracé SG 1705. (fonte - chariot.)
SG. 4251. pour d/c Ligne 33,5 voir fr. SG. 2098		Support de baguette à charnière pour d/c Ligne 36,5 ressort. 2 modèles en fonte sur plaque Tracé SG 1705. (fonte chariot.)
SG. 4252.		Support intermédiaire pour roues de chariot glissière. Tracé SG 1696.
SG. 4253.		Idem pris du chassis. Tracé SG 1700.
SG. 4254.	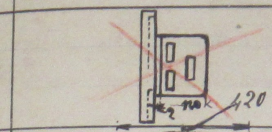	Supp. des pieds des poulies guides des cordes de tambours. mod. en bois. Transf. du mod SG 1713
SG. 4255.	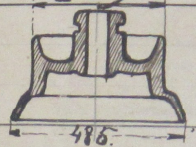	Poulie motrice avec friction. Tracé SG 1729 M. SG 2011 M & SG 1996 M
SG. 4256		Boite pour poulie motrice avec fr. Tracé SG 1729 M.
SG. 4257.		Levier d'embrayage et de débrayage. Tracé SG 1752 M.
SG. 4258.	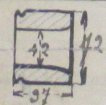	Boite à mèche à chaud sur l'arbre moteur. Tracé SG 13.3-513 M.
SG. 4259. C & D.	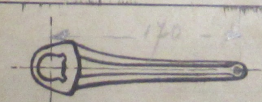	Abat-fils sur baguette. 1 mod. en bois. gauche & droit Tracé SG 1710.
SG. 4260. C & D.		Abat-fils sur contre baguette. 1 modèle en bois gauche & droit. Tracé SG 1710.

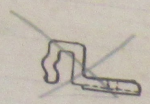

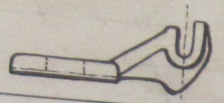

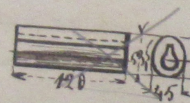





SG. 4245.		Support-guide au milieu de la règle. 1 modèle en bois. Tracé SG. 1709
SG. 4246.		Supp. intermd. de la tringle. ovale-tout. 2 modèles en fonte. Tracé SG 1453.
SG. 4247.	120 — 31 — 45 — 6 — trou de 20 fm	Manchon de contre-baguette à charnière. 1 mod. en bois. Tracé SG 1702. (fonte chariot)
SG. 4248.	55	Levier pour mouvement de liaison de baguette. 1 modèle ? Tracé SG 457. (fonte-chariot.) Tracé SG 2210
SG 4249. SG. 4249. A	155 — 18	Barillet de l'arbre de main douce pour corde du 1ère crolls. 1 mod. en : Tracé SG 1704. SG 4249 A Rochet pour idem de 10 dts. (Guide SG 4162)
SG. 4250	Voir SG. 4314	Support de baguette à charnière avec galet pr. mouvement de liaison. 1 mod. en bois. Tracé SG 1705. (fonte-chariot.)
SG. 4251.	chapeau voir SG. 2021 — 33.5 — pour alésage 33,5 voir tr. SG. 2698	Support de baguette à charnière pour ressort. 2 modèles en fonte sur plaque. alésage 36,5 Tracé SG 1705. (fonte chariot)
SG. 4252	360 — 180 — voir SG 5788 pr. roulis — [illegible]	Support intermédiaire pour roues de chariot à glissière. Tracé SG 1696. billes SKF et BO. [illegible] SG. 2836









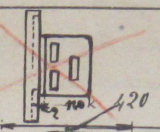

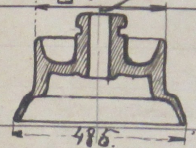

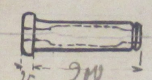

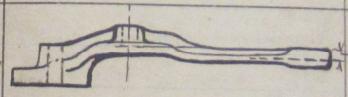

SG. 4253.	Voir SG. 1527 pour roul.t à billes SKF et B-O-	Idem près du chassis. Tracé SG 1700.
SG. 4254.	420	Supp. des pieds des poulies guides des cordes de tambours. 1 mod. en bois. transf. du mod SG 1173
SG. 4255.	486	Poulie motrice avec friction. Tracé SG 1049 M. SG 2011 M & SG 1996 M
SG. 4256	25 — 200	Boite pour poulie motrice avec friction. Tracé SG 1049 M.
SG. 4257.	12	Levier d'embrayage & de débrayage. Tracé SG 1052 M.
SG. 4258.	42 — 72 — 37	Boite à mettre à chaud sur l'arbre moteur. Tracé SG 13.3-513 M.
SG. 4259. C & D.	170	Abat-fils sur baguette. 1 mod. en bois. gauche & droit. Tracé SG 1710.
SG. 4260. C & D.		Abat-fils sur contre baguette. 1 modèle en bois gauche & droit. Tracé SG 1710.

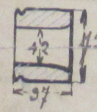





SG. 4261.	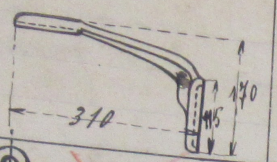	Equerre près de la têtière pour tringle de porte-bobines. modèle en bois. Tracé 15-6-329.
SG. 4262.		Equerre du galet de la chaîne. 1 mod. en bois. Tracé SG 1711.
SG. 4263.		Galet pour idem. 1 modèle en bois Tracé SG 1711.
SG. 4264.		Esquive du ressort et du levier horizontale 1 modèle en bois. Tracé SG 1711.
SG. 4265	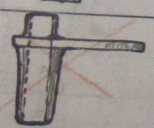	Attache de la chaîne du galet. 1 modèle en bois. Tracé SG 1711.
SG. 4266.		Boit du galet de la chaîne 1 mod. en bois. Tracé SG 1711.
SG. 4267.		Attache en bronze de la chaîne du galet. 1 mod. en bois. Tracé SG 1711.
SG. 4268.		Levier horizt. pr. débr. et embr. du manchon de main-douce. 1 modèle en bois. Tracé SG 1712.

SG. 4269.	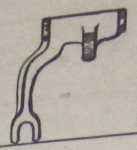	Levier à sonnette de la tringle de débrayage de la friction des scrolls. Tracé SG 1714. tr. SG. 1714 fig-A
SG. 4270.	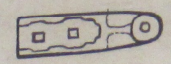	Douille pour idem. Tracé SG 1714.
SG. 4271.	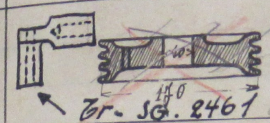 Tr. SG. 2461 Fig-E	Pivot de la Tringle de débrayage du crochet ~~[illegible]~~ d'arrêt du chariot. ~~D.P. 170 [illegible] 3 boutons. Tracé SG RENV 208.~~
SG. 4272	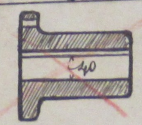	Boite pour volant ci-dessus. Tracé SG RENV 208.
SG. 4273.	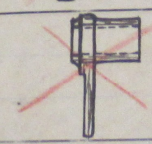	Douille du 2ième rang de cyl. cannelés. 1 mod. en bois. modèle gauche. Tracé 14-1-1193.
SG. 4274.		Idem. 1 mod. en bois. modèle droit. Tracé 14-1-1193.
SG. 4275	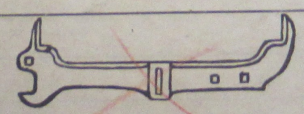	Traverse sous le chariot pour freinette. 2 p.p.m. Tracé SG 1715.
SG. 4276.	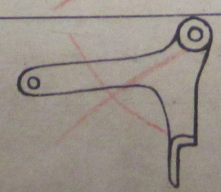	Equerre de dégagement du frein de ~~chariot~~ devant. 2 p.p.m. Tracé SG 1715.

SG. 4261.	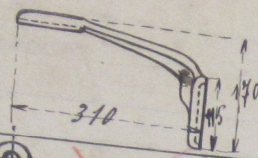	Equerre près de la tétière pour tringle de porte-bobines. modèle en bois. Tracé 15-6-329.
SG. 4262.		Equerre du galet de la chaîne. 1 mod. en bois. Tracé SG 1711.
SG. 4263.		Galet pour idem. 1 modèle en bois Tracé SG 1711.
SG. 4264.		Esquive du ressort et du levier horizontale 1 modèle en bois. Tracé SG 1711.
SG. 4265	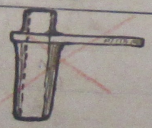	Attache de la chaîne à galet. 1 modèle en bois. Tracé SG 1711.
SG. 4266.		Boit du galet de la chaîne 1 mod. en bois. Tracé SG 1711.
SG. 4267.		Attache en bronze de la chaîne du galet. 1 mod. en bois. Tracé SG 1711.
SG. 4268.		Levier horizt. p. débr. et embr. du manchon de main-douce. 1 modèle en bois. Tracé SG 1712.
SG. 4269.	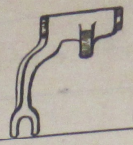	Levier à sonnette de la tringle de débrayage de la friction des scrolls. Tracé SG 1714. tr. SG. 1714 fig-A
SG. 4270.	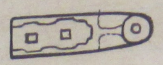	Douille pour idem. Tracé SG 1714.
SG. 4271.	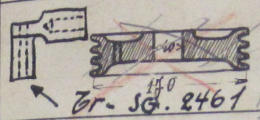	Pivot de la tringle de débrayage du crochet d'arrêt du chariot. Fig: E
SG. 4272		Boite pour galet ci-dessus. Tracé SG RENV 218.
SG. 4273.		Douille du 2ème rang de cyl. cannelés. 1 mod. en bois. modèle gauche. Tracé 14-1-1193.
SG. 4274.		Idem. 1 mod. en bois. modèle droit. Tracé 14-1-1193.
SG. 4275	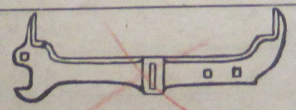	Traverse sous le chariot pour pied 2 p. p. m. Tracé SG 1715.
SG. 4276.	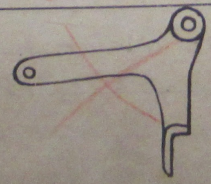	Equerre de dégagement du pied de chariot devant. 2 p. p. m. Tracé SG 1715.

SG. 4284.		Pièce coudée de devant. 1 p. p. m. Encoche SG. 4285.
SG. 4285.		Pièce coudée de derrière. Encoche SG. 4285.
SG. 4286.		Barre pour la fixation des pièces coudées 4284 et 4285. 3 p. p. m. Encoche SG. 4286.
SG. 4287.		Barre pour fixer sur la bagatelle pour l'attache de pièce. 4 p. p. m. Encoche SG. 4287.
SG. 4288.		Barre de la partie de devant de la caisse de wagon avec tête de boulon avec chanfrein. Encoche SG. 4288.
SG. 4289.		Chevre de calage. mod. provisoire. Encoche SG. 4289.
SG. 4290.	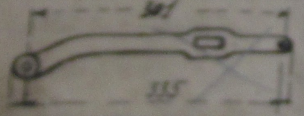	Barre d'accrochage de la bielle de relevage. Encoche SG. 4290.
SG. 4291.		Règle à crans pour le mouvement d'avance des contrevents. 4 p. p. m. Encoche SG. 4291.
SG. 4292.		Support d'accrochage pour chaîne. Encoche SG. 4292. 4 p. p. m.
SG. 4293.	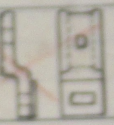	Equerre de barre de règle à crans. Encoche SG. 4293. 3 p. p. m.
SG. 4294.		Boulon à tête ronde de la règle à crans. Encoche SG. 4294. 1 p. p. m.
SG. 4295.		Boulon à chanfrein de la règle à crans. Encoche SG. 4295. 1 p. p. m.
SG. 4296.	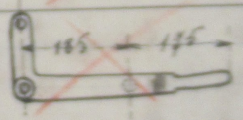	Barre de décrochage du mouvement d'avance. Encoche SG. 4296. 4 p. p. m.
SG. 4297.		Barre d'accès de barre de décrochage de mouvement d'avance. 4 p. p. m. Encoche SG. 4297.
SG. 4298.		Règle pour abaissement de la bagatelle. Encoche SG. 4298. 4 p. p. m.
SG. 4299.		Charnière de barre d'abaissement de la bagatelle. 4 p. p. m. Encoche SG. 4299.

SG. 4284.		Plaque couleuse de devant. 1 p. p. m. Travail SG. 1915.
SG. 4285.		Plaque couleuse de derrière. Travail SG. 1915.
SG. 4286.		Barre pour la fixation des plaques couleuses 1 pièce. 2 p. p. m. Travail SG. 1915.
SG. 4287.		Barre pour fixer sur la bagatelle pour attelage de pièce. 4 p. p. m. Travail SG. 1916.
SG. 4288.		Barre de la partie de support de la caisse de munitions sur train de bouche avec étrier. Travail SG. 1917.
SG. 4289.		Chaise de dévidoir avec garniture. Travail SG. 1917.
SG. 4290.	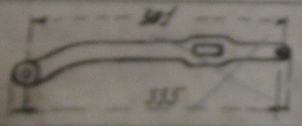	Barre d'accès de la limple de dévidoir. Travail SG. 648.
SG. 4291.		Règle à crans pour le mouvement d'avance des couteaux. 1 p. p. m. Travail SG. 1916.

SG. 4285.	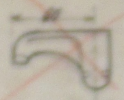	Plaque d'accès pour chaise. Travail SG. 1916. 1 p. p. m.
SG. 4286.	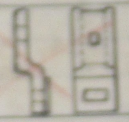	Equerre de barre de la règle à crans. Travail SG. 1916. 2 p. p. m.
SG. 4287.		Boulon à tourillon de la règle à crans. Travail SG. 1916. 1 p. p. m.
SG. 4288.		Boulon à chaussé de la règle à crans. Travail SG. 1916. 1 p. p. m.
SG. 4289.	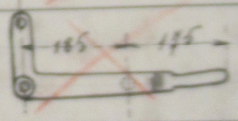	Chaise de dévidoir de mouvement d'avance. Travail SG. 1916. 1 p. p. m.
SG. 4290.		Chaise d'accès de barre de dévidoir à mouvement d'avance. 1 p. p. m. Travail SG. 1916.
SG. 4291.		Règle pour mouvement de la bagatelle. Travail SG. 1916. 1 p. p. m.
SG. 4292.		Charnière de barre d'attachement de la bagatelle. 1 p. p. m. Travail SG. 1916.

SG. 4293.	HF 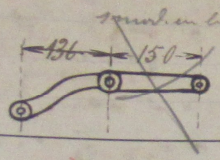	Levier des tringles d'avance des courroies. Tracé SG 1728. 1 p. p. m.
SG. 4294.	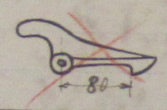	Loquet d'arrêt de la tringle d'avance Tracé SG 1728. 1 p. p. m.
SG. 4295.	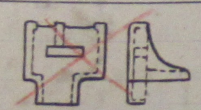	Support pour idem. 1 p. p. m. Tracé SG 1728.
SG. 4296.		Arrêt de la tringle d'avance. Tracé SG 1728. 1 p. p. m.
SG. 4297.	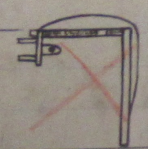	Equerre du levier pour galet d'avance. Tracé SG 1727. 1 p. p. m.
SG. 4297 bis.		Couvercle pour idem le support.
SG. 4298		Levier pour galet d'avance Tracé SG 1727. 1 p. p. m.
SG. 4299.	4299 bis p. [illegible] 	Support des pivots de la poulie de renvoi de la corde des tambours du haut & du bas. Tracé SG 1719.

SG. 4300.	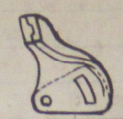	Pivot du haut de la poulie de renvoi. Tracé SG 1719.
SG. 4301.		Pivot du bas de la poulie de renvoi. Tracé SG 1719.
SG. 4302.		Bride de fixation du crochet de retour du mouvement d'avance. pour aig. de 1.480
SG. 4303.		Collier des roues interd. de 70/55 dents pour la commande des pignons.
SG. 4304.		Equerre de sureté à coulisse concentrée pour le fixage du collier ci-dessus. Tracé SG 1722. 1 p. p. m.
SG. 4305		Levier de la tringle de dépointage. 1 p. p. m. Tracé SG 1724. 1 modèle en bois.
SG. 4306.		Cliquet pour le levier de dépointage. Tracé SG 1724. 1 mod. en bois.
SG. 4307.	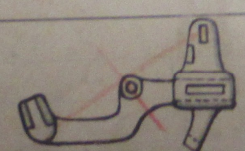	Levier du galet de dépointage. Tracé SG 1724. 1 mod. en bois.

SG 4293.	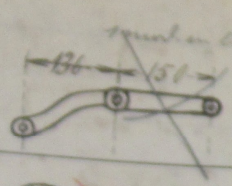	Levier des tringles d'avance des couteaux. Tracé SG 1798. 4 p. m.
SG 4294.	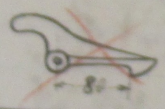	Loquet d'arrêt de la tringle d'avance. Tracé SG 1728. 4 p. m.
SG 4295.		Support pour idem. 4 p. m. Tracé SG 1728.
SG 4296.		Arrêt de la tringle d'avance. Tracé SG 1728. 4 p. m.
SG 4297.		Equerre du levier pour galet d'avance. Tracé SG 1727. 4 p. p. m.
SG 4297 bis		Barrette pour idem le support.
SG 4298		Levier pour galet d'avance. Tracé SG 1727. 4 p. m.
SG 4299.		Support des pivots de la poulie de renvoi de la corde d'embrayage du haut et du bas. Tracé SG 1719.

SG 4300.		Pivot du haut de la poulie de renvoi. Tracé SG 1719.
SG 4301.		Pivot du bas de la poulie de renvoi. Tracé SG 1719.
SG 4302.		Bride de fixation du socle de ressort d'avance. pour ag. de 1.450
SG 4303.		Collier des cames intérieures de 77 / 55 dents pour la commande des piqures.
SG 4304.		Equerre de maintien à ressort excentrique pour le passage de cotton ou soie. Tracé SG 1792. 4 p. m.
SG 4305		Levier de la tringle de dépointage. 4 p. m. Tracé SG 1724. 1 modèle en bois.
SG 4306.		Loquet pour le levier de dépointage. Tracé SG 1724. 1 modèle en bois.
SG 4307.	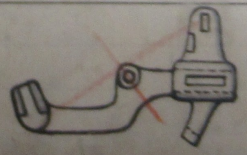	Levier du galet de dépointage. Tracé SG 1724. 1 modèle en bois

SG. 4308.	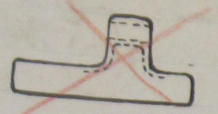	Plan horizontal du levier de renvoi. Tracé SG 1724. mod. en bois.
SG. 4309.		Levier du doigt. Tracé SG 1732.
SG. 4310.		Support du galet & pivot. Tracé SG 1733.
SG. 4311		Galet de la bandère. Tracé SG 1733.
SG. 4312.		Doigt du volant de la vis du tension de la poulie de la corde de tambours. Tracé SG 1542.
SG. 4313.	 12 suivr du 287, 2016	Support de baguette pour broches carrées. Tracé SG 1735. = SG. 987
SG. 4314.	Ver mouvt 50, 1705 liaison trou 36,5 fr. 433,5 voir fr. SG. 2698	Idem pour broches longues. Tracé M ~~1705~~ 1705 6
SG. 4315.	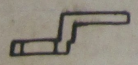	Plaque bande en bronze pour colliers mobiles écart = 31⅓. modèles sur plaques. Tracé M 2916.
SG. 4316. HF		Rondelle de usité pour manivelles fonte malléable. Tracé 13.3 1769.
SG. 4317.	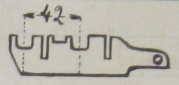 42	Traineau intermédiaire contenant pas 42 largeur 15⅞. modèle en fonte. Tracé 14-4-636.
SG. 4318.		Idem pour pris de la têtière largeur 30⅞ modèles en fonte. Tracé 14-4-637.
SG. 4319.	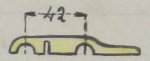 42	Chapeau en bronze pour traineau de tambour largeur 15⅞ mod. en fonte. Tracé 14-4-636.
SG. 4320.	 DP270 DP260 67 85	Idem pour pris de la têtière. largeur 30⅞ mod. en fonte. Tracé 14-4-637.
SG. 4321.		Volant à poulie venue de fonte DP260 sur renvoi en 2 pièces. Tracé RENV
SG. 4322. 3HF		Rotule (rigole pour graissage par bagues) pour bouts des tambours. Tracé SEL-33.
SG. 4323. MN.		Galet du mouvement de liaison. Tracé SG 1739.

SG. 4308.		Plan horizontal du levier de relevage. Tracé SG 1734. mod. en bois.
SG. 4309.		Levier du cliquet. Tracé SG 1732.
SG. 4310.	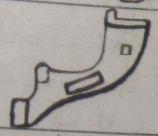	Support du galet & pivot. Tracé SG 1732.
SG. 4311		Galet de la bentère. Tracé SG 1732.
SG. 4312.		Cliquet du volant de la vis du tension de la poulie de la corde de tambours. Tracé SG 1542.
SG. 4313.	 12 suivi du SG. 2816	Support de baguette pour brochets courts. Tracé SG 1735. = SG. 937
SG. 4314.	Plan monté SG. 1705 trous 34,5 Traverse fr. 433,5 voir fr. SG. 2698	Idem pour brochets longues. Tracé M ~~1731~~ 1705 6
SG. 4315.	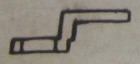	Plate-bande en bronze pour colliers mobiles écart de 31⅞. modèles sur plaques. Tracé M 2916.
SG. 4316. HF		Rondelle de usure pour main-bouce fonte malléable. Tracé 13.3 769.
SG. 434.	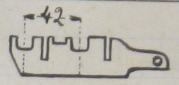 42	Traineau intermédiaire entretoise fer 42/15 largeur 15/7. modèle en fonte. Tracé 14-4-636
SG. 4318.		Idem pour près de la tétière largeur 30/7 modèles en fonte. Tracé 14-4-637.
SG. 4319.	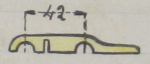 42	Chapeau en bronze pour traineau de bout largeur 15/7. mod. en fonte. Tracé 14-4-636.
SG. 4320.	 DP220 DP260	Idem pour près de la tétière. largeur 30/7 mod. en fonte. Tracé 14-4-637.
SG. 4321.		Volant à poulie rouge de fonte DP260 32/7 sur renvoi en 2 pièces. Tracé RENV
SG. 4322. 3HF		Rotule (cliquet pour graissage par la pas.) pour bouts de l'arbre de tambours. Tracé SEL-33. = SG 2702
SG. 4323. MN.		Galet du mouvement de bitière. Tracé SG 1739.

SG. 4324		Attache du ressort de la baguette Tracé SG 1739.
SG. 4325.	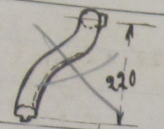	Partie du haut pour levier du compteur. Tracé SG. 1054 M
SG. 4326.	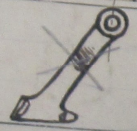	Chasse pied pour roues de devant sous le chassis de dim: 275. Tracé SG 1734.
SG. 4327.	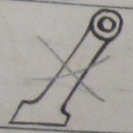	Idem côté droit. Tracé SG 1734.
SG. 4328. mod. en bois		Volant à main du tendeur de la corde de renvoi. Tracé SG 247.
SG 4329.	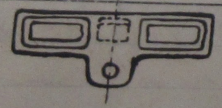	Guide - courroie double. pour monter par clavetage les broches. Tracé: SG 1736.
SG. 4330.		Equerre de fixation du fil de fer du nettoyeur NETT 101 G. D
SG. 4331.	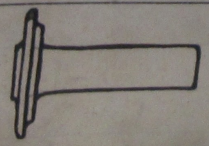	Platean de remmiage avec canon allongé pour regulateur Lang. Anglaise
SG. 4332. SG 4332 bis	 avec ner d'arrêt A M.N.	Pellette de pression du laminage. modèle sur plaque. Tracé 14-1-1316 montage hydraulique (at. n28)
SG. 4333.	 HF Courant suivant	Levier d'avance des tringles. mod. en bois. Tracé SG 1737. fig. A Ensemble 24-803.
SG 4334.	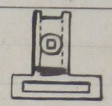	Equerre du plan incliné. mod. en bois. Tracé SG 1737. fig. B
SG. 4335.	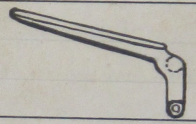	Plan incliné. 1 modèle en bois. Tracé SG 1737. fig. D
SG. 4336.		Attache à coulisse de la tringle d'avance à la tringle de liaison. 1 mod. en bois. Tracé SG 1737. fig. C
SG. 4337.		Douille de la roue de tête de chenal à gauche de la tête. Tracé 14-1-1317.
SG. 4338.	G+D 	Douille du 5ème rang pour machine avec 4ème scrolls. Tracé 14-1-1317.
SG. 4339.	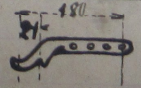	Levier de pression avec porte-oeil 3770. Tracé 14-1-1319.



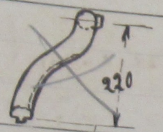

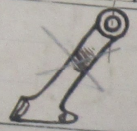

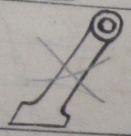



SG. 4324		Attache du ressort de la baguette Tracé SG 1739.
SG. 4325.	220	Partie du haut pour levier du compteur. Tracé SG. 1034 M
SG. 4326.		Chasse pied pour rouer le chariot sous le chassis de dim: 275. Tracé SG 1734.
SG. 4327.		Idem côté droit. Tracé SG 1734.
SG. 4328. mod. en bois	100	Volant à main du tendeur de la corde de renvoi. Tracé SG 247.
SG. 4329.		Guide-courroie double. pour mouvt. d'accélaration des broches. Tracé: SG 1736.
SG. 4330.		Equerre de fixation du fil de fer du nettoyeur NETT 101 G. D
SG. 4331.		Plateau de renvidage avec canon allongé pour régulateur Lang. Augsbourg

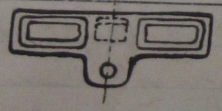



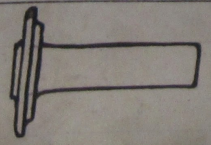



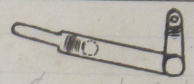

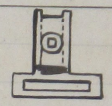



SG. 4332. SG-4332 bis	A avec nez d'arrêt A M.N.	Sellette de pression du laminage. modèles sur plaque. Tracé 14-1-1316 nouveau modèle de 27.928 moulage hydraulique (oct. 1928)
SG. 4333.	HF Courant suivant	Levier d'avance des tringles. 1 mod. en bois. Tracé SG 1737. fig. A Ensemble SG-803
SG. 4334.		Equerre du plan incliné. 1 mod. en bois. Tracé SG 1737. fig. B
SG. 4335.		Plan incliné. 1 modèle en bois. Tracé SG 1737. fig. D
SG. 4336.		Attache à coulisse de la tringle d'avance à la tringle de liaison. 1 mod. en bois. Tracé SG 1737. fig. C
SG. 4337.	78	Douille de la roue de tête de cheval à gauche de la têtière. Tracé 14-1-1317.
SG. 4338.	G+D 30	Douille du 5ième rang pour machine avec 4ième scrolls. Tracé 14-1-1317.
SG. 4339.	180	Levier de pression avec porte-cyl. 3770. Tracé 14-1-1319.



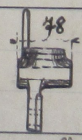



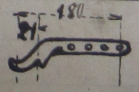

SG. 4340.	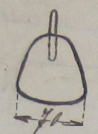	Poids de pression pour idem. Tracé 14-1-1319. 2 Kos.
SG. 4341.	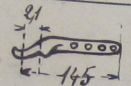	Levier de pression auprès des poulies de main-courante. Tracé 14-1-1329
SG. 4342		Poids de pression pour idem Tracé 14-1-1319: 2,500 Kos.
SG. 4343.	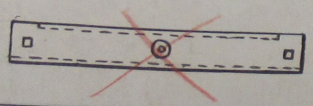	Plaque de fondation de la fermeture barrière de la lisière. Tracé SG 1738.
SG. 4344.		Idem côté droit de la lisière. Tracé 14-1738. SG)
SG. 4345.	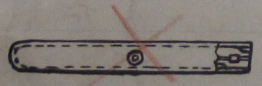	Idem côté gauche. Tracé SG 1738.
SG. 4346.	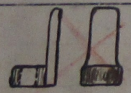	Pièces d'attache des battants des fermetures à leurs 6 colonnes. Tracé SG 1738
SG. 4347.		Partie de la charnière se fixant contre la tôle des battants. Tracé SG 1738.
SG. 4348.		Partie de la charnière se fixant contre la tôle du couvre-corde. Tracé SG 1731.
SG. 4349.		Crochet de retenue du couvre-corde. Tracé SG 1731.
SG. 4350.		Charnière du crochet. Tracé SG 1731.
SG. 4451.	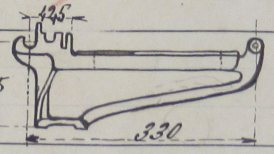	Supp. de cyl. intermed. avec entaille pour guide-fil intermd. Suivre le tracé et les cotes en rouges. Tracé 14-1-1011 bis.
SG. 4452.		Idem pour près des poulies de main-courante. Suivre le tracé et les cotes en rouge. Tracé 14-1-1165
SG. 4453.		Idem pour près de la lisière. Suivre le tracé et les cotes en rouge. Tracé 14-1-1011 bis.
SG. 4454.	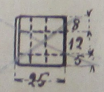	Noise du 1er rang de cyl. de pression sur support Anglais 12/9. Tracé 14-1-. 1321
SG. 4455.		Poulie du 4ème corolls. Bürglen. Tracé SG 1740.

SG. 4340.	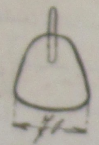	Poids de pression pour idem. Tracé 14-1-1319. 2 Kos.
SG. 4341.	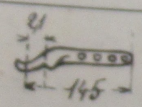	Levier de pression auprès des poulies de main-douce. Tracé 14-1-1319
SG. 4342	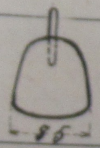	Poids de pression pour idem Tracé 14-1-1319: 2,500 Kos.
SG. 4343.	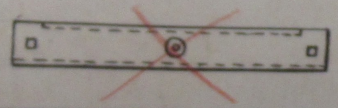	Plaque de fondation de la fermeture Narrière de la têtière. Tracé SG 1738.
SG. 4344.	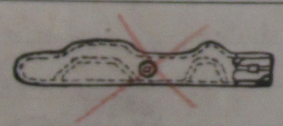	Idem côté droit de la têtière. Tracé-14-1738. SG)
SG. 4345.	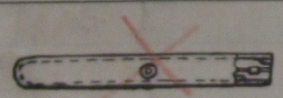	Idem côté gauche. Tracé SG 1738.
SG. 4346.		Pièces d'attache des battants des fermetures à leurs colonnes. Tracé SG 1738
SG. 4347.		Partie de la charnière se fixant contre la tôle des battants. Tracé SG 1738.

SG. 4348.		Partie de la charnière se fixant contre la tôle du couvre corde. Tracé SG 1738.
SG. 4349.		Crochet de retrein du couvre-corde. Tracé SG 1738.
SG. 4350.	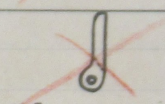	Charnière du crochet. Tracé SG 1738.
SG. 4451.	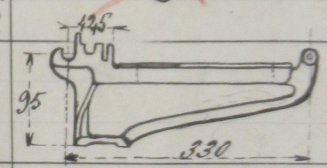	Supp. des cyl. intermd. avec entaille pour guide-fils intermd. Suivre le tracé et les côtes en rouge. Tracé 14-1-1011 bis.
SG. 4452.		Idem pour près des poulies de main-douce. Suivre le tracé et les côtes en rouge. Tracé 14-1-1165
SG. 4453.		Idem pour près de la têtière. Suivre le tracé et les côtes en rouge. Tracé 14-1-1011 bis.
SG. 4454.	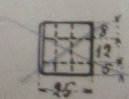	Noix du 1er rang de cyl. de pression sur support. Noyau 12/9. Tracé-14-1-.
SG. 4455.		Poulie du 4ième scrolls. Bürglen. Tracé SG 1740.





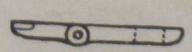





SG. 4456.	4172	Levier de pression près du nettoyeur pour porte-cyl 4172 Tracé SG 14-1-1303.
SG. 4457.	3770	Levier de pression près du nettoyeur pour porte-cyl 3770. Tracé 14-1-1319.
SG. 4458.		Partie supérieur de l'équerre du bas des supports de baguette. Tracé SG 1641.
SG. 4459.		Coulisse du haut du support de baguette. Tracé SG 1641.
SG. 4460.		Loquet de planchette d'arrêt pour mach. Tracé SG 1648.
SG. 4461.		Coulisse du haut du supp. de baguette. Tracé SG 1742.
SG. 4462.	Plaque de fond	Plaque de fondation de la têtière. Partie de l'arrière. Tracé SG: 1812
SG 4463		Idem, Partie du milieu tracé SG 1811.
SG 4463 bis		Idem, pour aiguillée de 1m,700 tracé SG 2361.







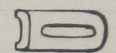

SG. 4464.	Plaque de fondation	Idem. Partie de devant. Tracé SG: 1813 Poids fort = 641 kgs les 3 pièces
SG. 4465.	Spécial Bünglen 1907	Levier de débrayage des cyl. Tracé SG 1208.
SG. 4466.	Spécial Bünglen 1907	Douille à tige du ressort pour levier ci-devant. Tracé SG 1208.
SG. 4467.	1 m. à main en bois.	Equerre du porte-bob. près de la têtière. cote en crayon. 1 modèle en bois. Tracé 15-6-241.
SG. 4468.		Fond pour rouleau dérouleur. Tracé SG 15-6-333.
SG. 4469.		Supp. de latte & de rouleau dérouleur du 2ème étage écartement 220 m/m. Tracé SG 15-6-333.
SG. 4470.		Idem du 3ème étage écartement 240 m/m. Tracé 15-6-333 SG.
SG. 4471.	1 modèle à main en bois.	Equerre fixée à gauche et droit de la têtière pour support de la tringle de porte-bob. 1 mod. en bois. Tracé SG 15-6-335

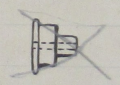

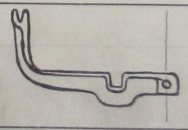

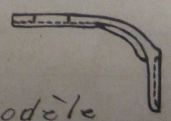



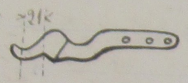







SG. 4456.	4172	Levier de pression près du nettoyeur pour porte-cyl 4172 Tracé SG 14-1-1303.
SG. 4457.	3770	Levier de pression près du nettoyeur pour porte-cyl 3770. Tracé 14-1-1319.
SG. 4458.		Partie supérieure de l'équerre du bas des supports de baguette. Tracé SG 1641.
SG. 4459.		Coulisse du haut du support de baguette. Tracé SG 1641.
SG. 4460.		Loquet de planchette d'arrêt pour mach. 1.2. Tracé SG 1648.
SG. 4461.		Coulisse du haut du supp. de baguette. Tracé SG 1742.
SG. 4462.	Plaque de fond	Plaque de fondation de la têtière. Partie de l'arrière. Tracé SG: 1812
SG 4463		Idem, Partie du milieu tracé SG 1811.
SG 4463 bis		Idem, pour aiguillée de 1m700 tracé SG 2361.

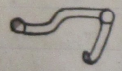

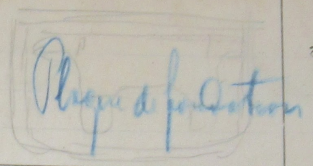







SG. 4464.	Plaque de fondation	Idem. Partie de devant. Tracé SG: 1813 Poid. fort = 641 kgs les 3 pièces
SG. 4465.	Spécial Bünglen 1907	Levier de débrayage des cyl. Tracé SG 1208.
SG. 4466.	Spécial Bünglen 1907	Douille à tige du ressort pour levier ci-devant. Tracé SG 1208.
SG. 4467.	1 m. à main en bois.	Equerre du porte-bob. près de la têtière. cote en crayon. 1 modèle en bois. Tracé 15-6-241.
SG. 4468.		Fond pour rouleau dérouleur. Tracé SG 15-6-333.
SG. 4469.		Supp. de latte & de rouleau dérouleur du 2ème étage écart.nt 220 m/m. Tracé SG 15-6-333.
SG. 4470.		Idem du 3ème étage écart.nt 240 m/m. Tracé 15-6-333 SG.
SG. 4471.	1 modèle à main en bois.	Equerre fixée à gauche et droit de la têtière pour support de la tringle de porte-bob. 1 mod. en bois. Tracé SG 15-6-335

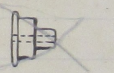

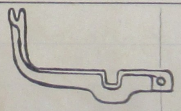



SG. 4472		Poid de pression de 1,350 Kgs Tracé 14-1-1838.
SG. 4473.	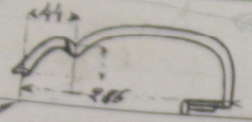	Poid de pression de 1,950 Kgs pour la main-levée. Tracé 14-1-1838.
SG. 4474.		Sellette de pression. Tracé 14-1-1829.
SG. 4475.	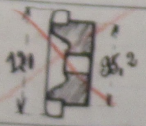	Rondelle pour la fermeture du volant de tirage. Tracé SG 1744.
SG. 4476.	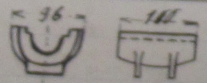	Partie du bas de la sellette garnie pour ressort de l'arbre de main-levée. Tracé SG 1744.
SG. 4477.		Idem partie du haut. Tracé SG 1747.
SG. 4478.		Coussinet du bas pour idem. Tracé SG 1747.
SG. 4479.		Coussinet du haut. Tracé SG 1747.
SG. 4480 SG. 4480 bis		Support pour la sellette. et manchon pour idem SG 4479 bis. Tracé SG 1747.
SG. 4481		Support de sellette à la ventôle. Tracé SG 1746.
SG. 4482.		Support de baguette fixé au côté du chariot pour mouvement d'abaissement. Tracé SG 1746.
SG. 4482. Croquis		Support de baguette fixé au côté du chariot pour mouvement d'abaissement. mod. gauche. Tracé SG 1748.
SG. 4483.		Idem modèle droit. Tracé SG 1748.
SG. 4484.	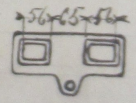	Boucle Guide-courroies double pour courroies étroites. Tracé SG 1749.
SG. 4485.	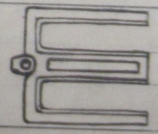	Guide-courroies-Sellette Tracé SG 1750.
SG. 4486.		Support du côté gauche de l'arbre de tournées dans le chassis p. garnis et p. ressort. Tracé SG 1761.
10-11-14 Il existe 1 mle à main en Rata avec boîte en bois.		

SG. 4472		Poid de pression de 1,350 Kgs Tracé 14-1-1828.
SG. 4473.	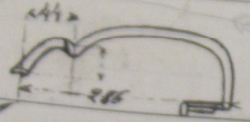	Poid de pression de 1,950 Kgs pied de la main-levée. Tracé 14-1-1828.
SG. 4474.		Sellette de pression. Tracé 14-1-1829.
SG. 4475.		Rondelle pour la fenêtre du relaisé de trains. Tracé SG 1744.
SG. 4476.	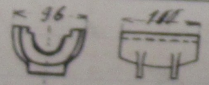	Cartel du bas de la sellette graissage par anneau de l'arbre de main-levée. Tracé SG 1744.
SG. 4477.		Idem partie du haut. Tracé SG 1747.
SG. 4478.		Coussinet du bas pour idem. Tracé SG 1747.
SG. 4479.		Coussinet du haut. Tracé SG 1747.
SG. 4480 SG. 4481 bis		Support pour la sellette. et crampon pour idem SG 4481 bis. Tracé SG 1747.
SG. 4482		Support de sellemotion à la sellette Tracé SG 1746.
SG. 4483.	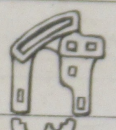	Support de baguette fixé au côté du chariot pour mouvement d'abaissement.
SG. 4482.	 Chapeau SG 2265	Support de baguette fixé au côté du chariot pour mouvement d'abaissement. mot. gauche. Tracé SG 1748.
SG. 4483.		Idem modèle droit. Tracé SG 1748.
SG. 4484.	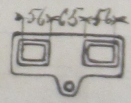	Guide ~~courroies~~ Boucle double pour courroies chariot. Tracé SG 1749.
SG. 4485.	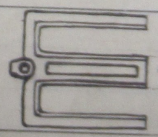	Guide-courroies-double Tracé SG 1750.
SG. 4486.		Support du côté gauche de l'arbre de transmissions dans le chassis p. graissage par bagues. Tracé SG 1751.

10-10-12-24
Il existe 1 mle à main en Rota avec boite en bois.

SG. 4487.	le 10-12-34 Il existe 1 m^le à main en fonte 1 " " " " bois	Couvercle pour idem. Tracé SG 1751. B et et 2 boîtes en bois
SG. 4488.	pour côté gauche coussinet du bas voir SG. 4027	Coussinet du haut pour idem. Tracé SG 1751. (bronze) " " 2176. A à gauche
SG. 4489.	105	Support du milieu pour idem. Tracé SG 1752.
SG. 4490.	105	Couvercle pour idem. Tracé SG 1752.
SG. 4491.	du haut, long. 70 avec coussinet du bas SG. 4025	Coussinet du haut pour SG 4490 + 4493 Tracé SG 171. SG 2176-B. pour supports milieu et à droite
SG. 4492.	4492 A à collet pour Rég. Lang. 75, SG 1951. 105	Support à la droit pour idem. Tracé SG. 1753. -A
SG. 4493.	4493 A à collet (casque) SG 4682 chapeau 105	Chapeaux pour idem. Tracé SG 1753. B
SG. 4494.		Noix double avec bec et noyaux de 9/12 modèles sur branche. Tracé 14-1-...

4495.		Noix sans bec mod. sur branche Tracé SG 14-1-
SG. 4496.	250 170 86 160	Poulie sur renvoi en 2 pièces RENV 213 Tracé.
SG. 4497. SG. 4498.		Traverse pour les tirants de ressemblage mod. gauche. 1 mod. en bois. Tracé SG 1755. SG 4498. Idem à droit, 1 modèle en bois. Tracé SG 1755.
SG. 4499. SG. 4499 bis.	SG 4499 bis	Levier de la détente sur arbre vertical pour la détente des renvois. Tracé: SG-2171. SG 4499 bis. Equerre réglable pour idem.
SG. 4500.		Buttoir de la tringle de détente partie inférieure. Tracé: SG-2175
SG. ~~4501.~~ 4502 4502	Crapaudine	~~Crapaudine de la tringle verticale Buttoir partie supérieure~~ pour détente du renvoi Tracé: SG-2172.
SG. 4502. 3		Crapaudine de la tringle verticale de la détente. Tracé: SG-2173
SG. 4503. 4		Support du manchon de la détente. Tracé: SG-2170.





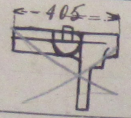

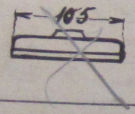

SG. 4487.	le 10-12-34 Il existe 1 m^te à main en fonte 1 " " " " bois	Couvercle pour idem. Tracé SG 1751. B et et 2 boîtes en bois
SG. 4488.	pour côté gauche coussinet du bas voir SG. 4027	Coussinet du haut pour idem. Tracé SG 1751. (bronze) " " 2176. A à gauche
SG. 4489.		Support du milieu pour idem. Tracé SG 1752.
SG. 4490.		Couvercle pour idem. Tracé SG 1752.
SG. 4491.	du haut, long. 70 avec coussinet du bas SG. 4025	Coussinet du haut pour SG 4490 + 4493 Tracé SG 171. SG 2176-B. pour supports milieu et à droite
SG. 4492.	4492 A à collet pour Rég. Lang. 75, SG 1951	Support à la droit pour idem. Tracé SG 1753. -A
SG. 4493.	4493 A à collet SG 4682	Chapeaux pour idem. Tracé SG 1753. B
SG. 4494.		Noix double avec bec et noyaux de 9/12 modèles sur branche. Tracé 14-1-...

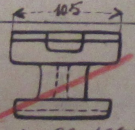

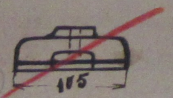

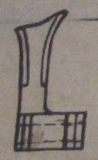

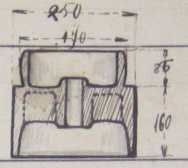

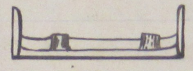



4495.		Noix sans bec mod. sur branche Tracé SG 14-1-
SG. 4496.		Poulie sur renvoi en 2 pièces RENV 213 Tracé.
SG. 4497. SG. 4498.		Traverse pour les tirants de ressemblage mod. gauche 1 mod. en bois. Tracé SG 1755. SG 4498. Idem à droit, 1 modèle en bois. Tracé SG 1755.
SG. 4499. SG. 4499 bis.		Levier de la détente sur arbre vertical pour la détente des renvois. Tracé: SG-2171. SG 4499 bis. Equerre réglable pour idem.
SG. 4500.		Buttoir de la tringle de détente partie inférieure. Tracé: SG 2175
SG. 4502 ~~4501~~. 4502		Crapaudine de la tringle verticale ~~Buttoir partie supérieure~~ pour détente du renvoi Tracé: SG-2172. Crapaudine
SG. 4503.		Crapaudine de la tringle verticale de la defente. Tracé: SG-2173
SG. 4504.		Support du manchon de la détente. Tracé: SG-2170.







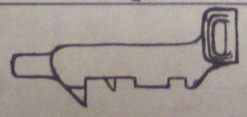

SG. 4505.		Contre-attelle de grenouille. Tracé 14-4-738.
SG. 4506.	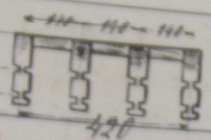	Chaque de coupe de pass. à 2 fil. pour talle, et à 4 h. fonte. E.420. E.F. 41 Tracé 14-4-
SG. 4506 B	Le étrier est construit avec la traverse SG 3068 et les bras 2938	E.420. E.F. 41. Etrier à 3 branches courbes. Tracé 14-4. 529
SG. 4506.		E.421. E.F. 41. Etrier à 3 branches pointes. Tracé 14-4- 529
SG. 4507. SG. 4507 bis	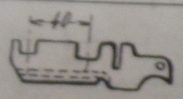 Chapeau pour idem long. 17 c.	Traverse support rapport de coupe inférieur longueur 577 m/m. Tracé SG 14-4-737.
SG 4508. SG. 4508 bis	Chapeau pour idem, long. 30 - c.	Etrier pour le étrier longueur 317 m/m. 4508 bis. Chapeau pour idem. Tracé 14-4-737.
SG. 4509.	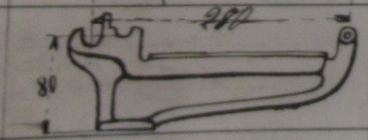	Supp. de coupe inférieur 807 m/m. longueur 281 m/m. pour le étrier. Tracé 14-1-872. c. 297.
SG. 4509 B.		Supp. intermédiaire pour 4 ième semelle côté droit. Tracé 14-1-872. longueur 297
SG. 4510		Support intermédiaire. Tracé SG 14-1-872.
SG. 4511.		Etrier, pour devant la main-courante supplémentaire.
SG. 4512.	 pour porte cyl. SG 4172	Côté de porte cyl. pour cuve 4000 à gauche de la tôlière. Tracé SG 303.
SG. 4513.	pour porte cyl. SG 4172	Etrier pour ... à droite. Tracé SG 303.
SG. 4514A		Equerre des barres de pression. pour 12 broches. Tracé 14-4-739.
SG. 4514B.		Equerre des barres de pression pour 8 broches. Tracé 14-4-739.
SG. 4515.		Volant sur l'arbre de manœuvre à 4 gorges. D.P. 310 m/m. Tracé RENV 314.
SG. 4516.	 (à 5 bras mod: sur plaque)	Volant sur arbre de tôlerie à 3 gorges et bras droits. D.P. 400. Tracé SG 1754.

SG. 4505.		Contre-attelle de pression. Tracé 14-4-738.
SG. 4506.	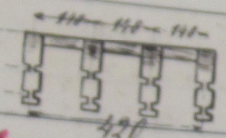	Chapeau de cyl. de pos. à 2 fils pour taille, d 4 ch. fonte. E.420. E.F. 41 Tracé 14-4-
SG. 4506.	La rivetée est construite avec la traverse SG 3068 et les bras " 2928	E.420. E.F. 41. Etrier à 3 branches percées. Tracé 14-4. 529
SG. 4506.		E.420. E.F. 41. Etrier à 3 branches fondues. Tracé 14-4- 529
SG. 4507. SG. 4507 bis	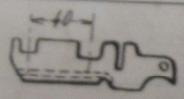 Chapeau pour idem long.	Traverse support de cyl. inférieur Longueur 87/m. Tracé SG 14-4-737. - 17 7.
SG. 4508. SG. 4508 bis	Chapeau pour idem, long. 30 - 7.	Etrier pour le bâtière longueur 30 7/m. Chapeau pour idem. Tracé 14-4-737.
SG. 4509		Supp. de cyl. hauteur 80 7/m. longueur 281 7/m. pris de la bâtière. Tracé 14-1-872. l. 29 7.
SG. 4509 B.		Supp. intermédiaire pr. 4 tiges sortie côté droit. Tracé 14-1-872. Longueur 29 7
SG. 4510		Support intermédiaire. Tracé SG 14-1-872.
SG. 4511.		Etrier, pour devant la main-fourche supplémentaire.
SG. 4512.	 pour porte cyl. SG 4172	Patte de porte-cyl. pour cu fixé à gauche de la bâtière. Tracé SG 303.
SG. 4513.	pour porte cyl. SG 4172	Etrier pour ... à droite. Tracé SG 303.
SG. 4514.		Equerre des barres de pression. pour 12 broches. Tracé 14-4-739.
SG. 4515.		Volant sur l'arbre de manœuvre à 4 gorges. D.P. 310 7/m. Tracé RENV 214.
SG. 4516.	 (à 5 bras mod: sur plaque)	Volant sur arbre de dalonne à 3 gorges et bras droits. D.P. 410. Tracé SG 1754.

SG. 4517		Demi-poulie sur ressort pour comb.e de selle à 2 rebords. Diam. 350/m. Tracé RE NV 215.
SG. 4518	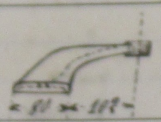	Support pour la fixation du crochet d'arrêt à la petite bielle. Tracé SG 1756.
SG. 4519 G		Levier pour soulèvement de propreté des tubes. mod. gauche. Tracé 14-1-780.
SG. 4519 D.		Idem mod. droit. Tracé 14-1-780.
SG. 4521.		Plateau pour comb.e des sacoches avec pignons de 19 et 13 dents N° 274. Tracé SG 1758.
SG. 4522		Axe des sacoches pour ce plateau Tracé SG 1758.
SG. 4523.	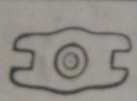	Coussinet de la boîte de friction du support de sacoches Tracé SG 1759.
SG. 4524.	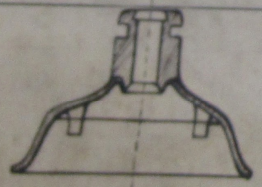	Boîte de friction des sacoches. Tracé SG 1754. 1/59.
SG. 4525.	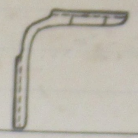	Equerre de porte-tubes pour la petite bielle. Tracé 15-6-837.
SG. 4526.		Idem au tube du haut Tracé 15-6-397.
SG. 4527.	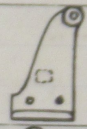	Support du levier à ressort. Tracé SG-2174
SG. 4528.		Levier à ressort partie haute. Tracé SG-2174
SG. 4529		Idem partie basse. Tracé SG-2174
SG. 4530.	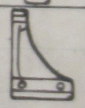	Pièce de fixation du ressort SG. Tracé SG-2174
SG. 4531.		Mod. 24 282 Bague pour le manchon de dir.n de la main-droite. Tracé SG 1760.
SG. 4532.	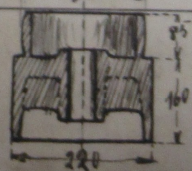	Poulie sur ressort en 2 pièces modèle demi-poulie. Tracé RENV 213 Tracé bon.

SC. 4517		Demi-poulie sur renvoi pour com^de du détour à 2 retords. Diam. 350 m/m Tracé RENV 215.
SC. 4518.	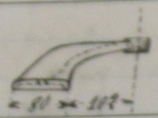	Support pour la fixation du crochet d'arrêt à la petite tétière. Tracé SC 1756.
SC. 4519. G		Levier pour rouleau de propreté du bas. mod. gauche. Tracé 14-1-780.
SC. 4520. D.		Idem mod. droit. Tracé 14-1-780.
SC. 4521.		Plateau pour com^de des scrolls avec pignons de 12 & 13 dents N° 3¼. Tracé SC 1758.
SC. 4522		Cône des scrolls pour ce plateau Tracé SC 1758.
SC. 4523.		Croisillon de la boîte de friction du com^de de scrolls. Tracé SC 1759.
SC. 4524.	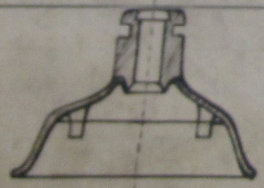	Boîte de friction des scrolls. Tracé SC ~~1754~~. 1759.
SC. 4525.	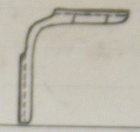	Equerre du porte-bobines près de la tétière. Tracé 15-6-337.
SC. 4526.	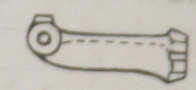	Idem au bâti du bout Tracé 15-6-337.
SC. 4527.	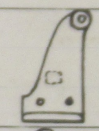	Support du levier à ressort. Tracé SC-2174
SC. 4528.	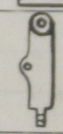	Levier à ressort partie haute. Tracé SC-2174
SC. 4529		Idem partie basse. Tracé SC-2174
SC. 4530.		Pièce de fixation du ressort SC 1[illegible] Tracé SC-2174
SC. 4531.	Mod. 34 882 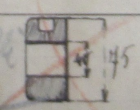	Bague pour le manchon de dét. de la main-douce. Tracé SC 1760.
SC. 4532.	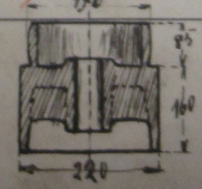	Poulie sur renvoi en 2 pièces 1 moitié de demi poulie. Tracé RENV 213 tracé bleu.





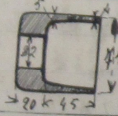

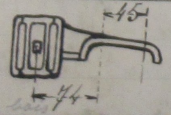

SG. 4533.	MN	Noix du 1er et 2ième rang de cyl. Noyau 12/9 7. Tracé 14-1-1088.
SG. 4534.		Idem avec bec. Tracé 14-1-1088.
SG. 4535.	20 45	Couvre clavette du volant de détour. 2 modèles en bois. tr. 1754 tr. SG. 2221 pour l'Atelier
SG. 4536.	45 74	Bride du plan incliné déclancheur du mouvement d'accélération des broches. Tracé SG 1770.
SG. 4537.	1 mod. en bois	Chapeau pour idem. Tracé SG 1770.
SG. 4538.	40	Galet de débrayage du mouvement.
SG. 4539.		Levier de réglage de la tringle du mouvement d'avance 1 modèle en bois. Tracé SG 1775.
SG. 4540.	190	Volant et poulie pour comm. du détour et de l'accél. de broches. Tracé SG 1770



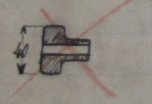



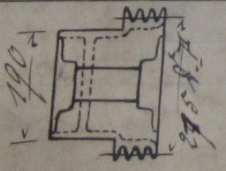



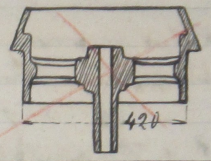

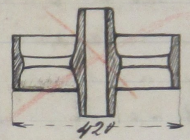



SG. 4541.	190 238	Enveloppe pour barillet de renvidage modèle en bois.
SG. 4542.	420	Cône de friction agrandi avec poulie fixe de 420 m/m de diam: Tracé SG 1777.
SG. 4543.	420	Poulie folle. Diamètre 420 m/m. Tracé SG 1778.
SG. 4544.		Poulie fixe. Diamètre 420 m/m. Tracé SG 1778.
SG. 4545.		Levier de détent pour la comm. p. le bas. Tracé SG 429.
SG. 4546. 4546	PF. droit bois modèles appos. (gauche)	Supp. près de la main-douce supp. graissage baque. Tracé SG 1783
SG 5225 SG. 4547.	Supp. p. broches courtes boîte MN	Couvercle pour idem. Tracé SG. 1783

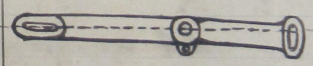





SG. 4533.		Levier du 1er et 3ème rang de cyl. Noyaux 13/7. Tracé 14-1-1888.
SG. 4534.	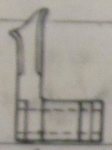	Idem avec bec. Tracé 14-1-1888.
SG. 4535.		Barre clavette du verlant de dérive. Modèle en bois. Fr. 1754 Fr. SG. 2261 pour l'Atelier
SG. 4536.	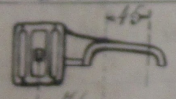	Bride du plan incliné de lancheur du mouv.t d'ouverture des boches. Tracé SG 1770.
SG. 4537.		Agrafe pour idem. Tracé SG 1770.
SG. 4538.		Galet de chargeage du mouv.t.
SG. 4539.		Levier de réglage de la bringle du mouv.t de l'agence. Modèle en bois. Tracé SG 1775.
SG. 4540.	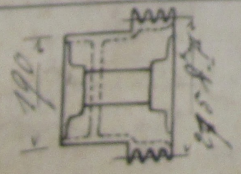	Volant et poulie pour arrêt du déliver et de l'arrêt. de boches. Tracé SG 1770

SG. 4541.		Enrouloir pour bouillet de remontage modèle en bois.
SG. 4542.	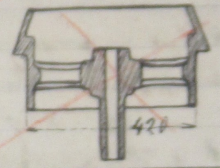	Cone de poulie agrandi avec poulie fixe 421 m/m de diam.: Tracé SG 1777.
SG. 4543.	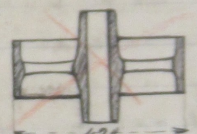	Poulie folle. Diamètre 421 m/m. Tracé SG 1778.
SG. 4544.	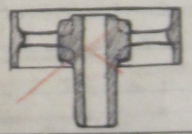	Poulie fixe. Diamètre 420 m/m. Tracé SG 1778.
SG. 4545.	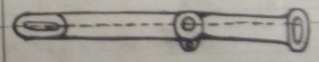	Levier de débrayage pour la commande par le bas. Tracé SG 1779
SG. 4546. 4546 bis		Support pour le bas-levier support à graissage. Tracé SG 1783
SG. 5225 SG. 4547.		Support pour bas-levier avec bride. Tracé SG. 1783

SG. 4548.	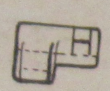	Coussinet pour idem. Tracé SG: 1783 2060
SG. 4549.	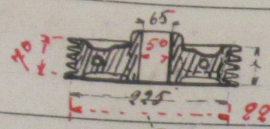	Volant de renvoi à 2 rayons p diam 220 ?. modèle en bois. Tracé RENV. 420
SG. 4550.		Support de la bringle ovale tout en bois fixé à la corne 2 p. fr. m.
SG. 4551.	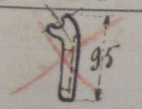	Supp. de la bringle ovale ~~tout~~ à terme. Tracé SG 1781.
SG. 4552.		Rondelles en fonte pour les crochets de pres du laminage. 1 plaque. Tracé 14-1-1780.
SG. 4553.		Poids de pression du laminage. 1,500 Kgs / Tracé 14-1-1042.
SG. 4554.		Levier de la bringle du galet pour monter les courroies. 1 modèle en bois. Tracé SG 1205.
SG. 4555.		Levier de la bringle du guide courroies. 1 modèle en bois. Tracé SG 1213. pour poulie ϕ 420 fonte
SG. 4556.		Rondelle des boulons pour la fixation des têtières. Tracé SG 1782.
SG. 4557.		Idem pris des oreilles. Tracé SG 1782.
SG. 4558.		Chapeau en bronze pour traînard du bas avec écart. fixe de 40 ?. Tracé 14-4-1738.
SG. 4559.	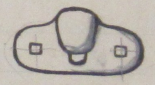	Supp. de la rotule du bout de l'arbre de manœuvre au bâti long. Tracé SG 1784.
SG. 4560.		Rotule de l'arbre de manœuvre bout. Tracé SG 1784.
SG. 4561.	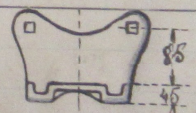	Crampon de devant pour supp. de roue du chariot. Tracé SG 1786.
SG. 4562.	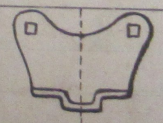	Crampon. Idem. mod. d'arrière. Tracé SG 1785.
SG. 4563.		Plateau du volant de tourner. Tracé SG 1785.

SG. 4548.	MN 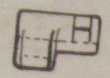 2	Coussinet pour idem. Tracé SG: 1783 " 2060
SG. 4549.	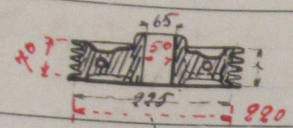	Volant du renvoi à 4 gorges. p diam 225 m/m. 1 mod. en bois. Tracé RENV. 420
SG. 4550.		Support de la tringle ovale - tout en bout près de la coul. 2 p.p.m. Tracé SG 1781.
SG. 4551.	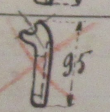	Supp. de la tringle ovale ~~tout~~ intermd. Tracé SG 1781.
SG. 4552.		Rondelles en fonte pour les crochets de pres. du laminage. 1 plaque. Tracé 14-1-1080.
SG. 4553.		Poids de pression du laminage. 1,500 Kgs (Tracé 14-1-1042.
SG. 4554.		Levier de la tringle du galet pour mouvt des courroies. 1 modèle en bois. Tracé SG 1205.
SG. 4555.	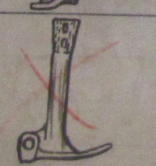	Levier de la tringle du guide — courroies. 1 modèle en bois. Tracé SG 1203. pour poulie ϕ 420 janvier

SG. 4556.	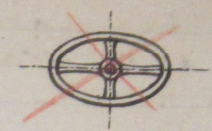	Rondelle des boulons pour la fixation des têtières. Tracé SG 1782.
SG. 4557.		Idem près des voutes. Tracé SG 1782.
SG. 4558.	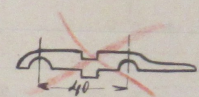	Chapeau en bronze pour traineau du bout avec écartt fixe de 40 m/m. Tracé 14-4-737.
SG. 4559.	2 HF 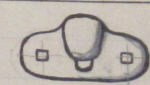 2	Supp. de la rotule du bout de l'arbre de main douce au bâti long. Tracé SG 1784.
SG. 4560.	 2	Rotule de l'arbre de main-douce aux bout. Tracé SG 1784.
SG. 4561.	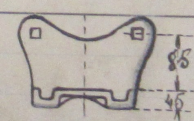	Crampon de devant pour supp. de roue du chariot. Tracé SG 1786.
SG. 4562.	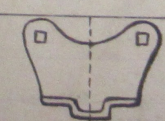	Crampon. Idem. mod. d'arrière. Tracé SG 1785.
SG. 4563.	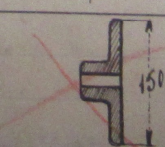	Plateau du volant de détour. Tracé SG 1785.

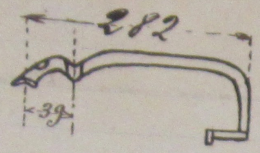







SG. 4564.	282 / 39	Sellette de pression pour chapeau belle. Tracé 14-1-1351.
SG. 4565.		Noix de pression du 2ième rang Commission. Noyau 12/6 m. Tracé 14-1-1352.
SG. 4566.	1 m. is. en bois,	Supp. de la tringle aux porte-bob. près de la têtière. 1 mod. en bois. Tracé 15-6-342.
SG. 4567.	44 / 336	Sellette de pression p. chapeau Germain. Tracé 14-1-1345.
SG. 4568.		Crampon de devant pour roue de chariq. 1 mod. sur plaque. Tracé SG 1788.
SG. 4569.		Idem. mod. d'arrière. 1 mod. sur plaque. Tracé SG 1788.
SG. 4570.		Couvercle pour le trop-plein du supp. derrière de l'arbre transversal. Tracé SG:
SG. 4571.	186 / 80 / 160	Support de la douille portant les roues de tête de cheval 109/110 25 à 43. Tracé SG 1789.







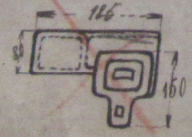





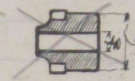





SG. 4572. mod. en bois	135	Poulie à gorge sur la main-douce pour les scrolls d'entrainements. Tracé: SG 1799
SG. 4573.		Plateau de tension des scrolls d'entrainements. Tracé: 1799
SG. 4574.	40 / 45	Rochet de 12 dents du mouvement d'entrainement de la main-douce. Tracé: 1799
SG. 4575		Cliquet du rochet pr. mouvement d'entrainement. Tracé: 1799
SG. 4576.		Capsule du mouvement d'entrainement. Tracé:
SG. 4577.	26 / 46	Traineau intermd. du 3ième rang largeur 18 m/m. Tracé 14-1-1354.
SG. 4578.		Idem des bouts. largeur 29 m/m. Tracé 14-1-1354.
SG. 4579.	55	Traineau du 4ième rang. largeur 18 m/m. SG 4581. Idem près de la têtière. larg. 29-4. Tracé 14-1-1354.
SG. 4580.	SG 4579A Idem pour 4me rang largeur 18 m/m	SG 4580A Idem pour 4me rang largeur 29 m/m

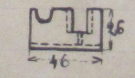

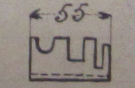

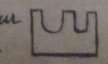

SG. 4564.	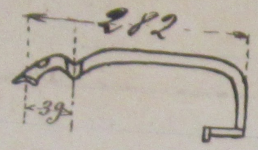	Sellette de pression pour chapeau de selle. Tracé 14-1-1351.
SG. 4565.		Noix de pression du 3ème rang Commission: largeur 13/5 7/m. Tracé 14-1-1352.
SG. 4566.	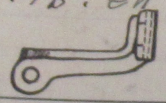	Supp. de la hingle avec porte-bob. près de la flèche. 1 mod. en bois. Tracé 15-6-292.
SG. 4567.		Sellette de pression p. chapeau Germain. Tracé 14-1-1345.
SG. 4568.		Crampon de devant pour roue de chariot 1 mod. sur plaque. Tracé SG 1788.
SG. 4569.		Idem. mod. Sarrière. 1 mod. sur plaque. Tracé SG 1788.
SG. 4570.		Couvercle pour le trop-plein du supp. Sarrière de l'arbre transversal. Tracé SG.
SG. 4571.	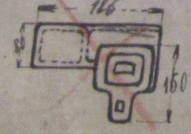	Support de la douille portant les roues de tête de cheval 109/110 25 à 43. Tracé SG 1789.
SG. 4572. mod. en bois		Poulie à gorge sur la main-bonce pour les seaux d'entraînements. Tracé: SG 1799
SG. 4573.		Plateau de tension des seaux d'entraînements. Tracé: 1799
SG. 4574.		Rochet de 12 dents du mouvement d'entraînement de la main-bonce. Tracé: 1799
SG. 4575		Cliquet du rochet p. mouvement d'entraînement. Tracé: 1799
SG. 4576.		Capsule du mouvement d'entraînement. Tracé:
SG. 4577.	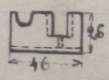	Traineau intermd. du 3ème rang largeur 18 7/m. Tracé 14-1-1354.
SG. 4578.		Idem des bouts. largeur 29 7/m. Tracé 14-1-1354.
SG. 4579. SG. 4580.	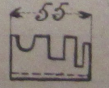 SG 4579 A Idem pour 4me rang largeur 18 7/m 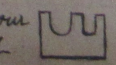	Traineau du 4ème rang. largeur 18 7/m SG 1581. Idem près de la flèche. larg 39-4. Tracé 14-1-1354. SG 4580 A Idem pour 4me rang largeur 29 7/m

SG. 4581. mod. en bois	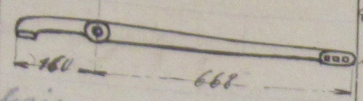	Levier tendeur de la chaîne du presseur du secteur. Tracé SG 1792.
SG. 4582. 1 mod. en bois		Levier pivotant ci-dessus sur levier ci-dessus. Tracé SG 1792.
SG. 4583.		Porte galets du support de baguette intermédiaire. Tracé SG 1795.
SG. 4584. G		Support de baguette du bout, sur galets. mod. gauche. Tracé SG 1795.
SG. 4584. D.		Idem. modèle droit. Tracé SG 1795.
SG. 4585.		Plat Plaque de fermeture pour les supp. ci-dessus. Tracé SG 1795.
SG. 4586.	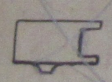	Couvercle en bronze pour le trop plein du supp. de l'arrière de l'arbre de la com.de des cylindres. Tracé: SG. 2025
SG. 4587.	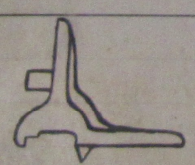	Equerre pour planchette d'arrêt de broche. Tracé SG 464.

SG. 4588.	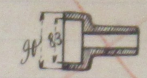	Boite sur arbre moteur. Tracé SG 15 66.
SG. 4589.	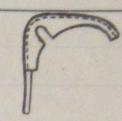	Couvercle pour le mouvement différentiel à roues droite. 1 modèle en tôle. Tracé SG 1797.
SG. 4590.	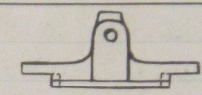	Guide-courroie à galet pour courroie étroite (partie de devant) 1 modèle en bois. Tracé SG: Mey
SG. 4590.	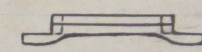	Idem. partie de l'arrière 1 modèle en bois. Tracé SG:
SG. 4591.	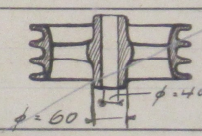	Volant de renvoi de la corde des tambours dans le chassis. Tracé SG 1252. Ensemble — rr. SG. 574 (détails.)
SG. 4592.		Noix pour cyl. de pression du 1er rang avec noyau de 9/12 m/m. modèles sur branches. Tracé 14-1-1364.
SG. 4593.	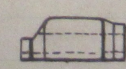	Noix double pour cyl. de pression du 1er et 2ième rangs. modèles sur branches les coulisses sont à fraiser. Tracé 14-1-
SG. 4594.	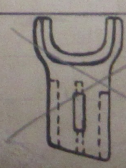	Support de l'arbre de la main-douce. 1 modèle en bois. Tracé SG 1803.

SG. 4581. mod. en bois	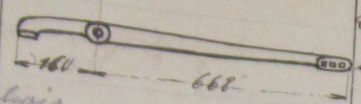	Levier tendeur de la chaîne du pressur du secteur. Tracé SG 1792.
SG. 4582. 1 mod. en bois		Levier pivotant ci-dessus sur levier ci-dessus. Tracé SG 1792.
SG. 4583.		Porte galets du support de baguette intermédiaire. Tracé SG 1795.
SG. 4584. G		Support de baguette du bout, sur galets. mod. gauche. Tracé SG 1795.
SG. 4584. D.		Idem. modèle droit. Tracé SG 1795.
SG. 4585.		Plat Plaque de fermeture pour les supp. ci-dessus. Tracé SG 1795.
SG. 4586.		Couvercle en bronze pour le trop plein du supp. de l'arrière de l'arbre de la com.de des cylindres. Tracé: SG. 2025
SG. 4587.		Equerre pour planchette d'arrêt de broche. Tracé SG 464.

SG. 4588.	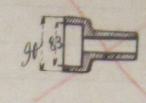	Boite sur arbre moteur. Tracé SG 1566.
SG. 4589.	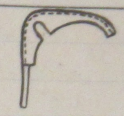	Couvercle pour le mouvement différentiel à roues droite. 1 modèle en tôle. Tracé SG 1797.
SG. 4590.	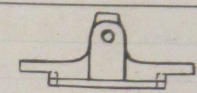	Guide-courroie à galet pour courroie étroite (partie de devant.) 1 modèle en bois. Tracé SG: Muy
SG. 4590.		Idem. partie de l'arrière 1 modèle en bois. Tracé SG:
SG. 4591.	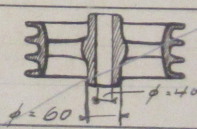	Volant de renvoi de la corde des tambours dans le chassis. Tracé SG 1252. Ensemble Tr. SG. 574 (détails.)
SG. 4592.		Noix pour cyl. de pression du 1er rang avec noyau de 9/12 m/m. modèles sur branches. Tracé 14-1-1364.
SG. 4593.	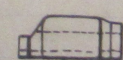	Noix double pour cyl. de pression du 1er et 2ème rangs. modèles sur branches les coulisses sont à fraiser. Tracé 14-1-
SG. 4594.	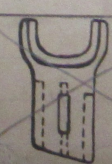	Support de l'arbre de la main douce. 1 modèle en bois. Tracé SG 1803.

SG. 4595.	MN 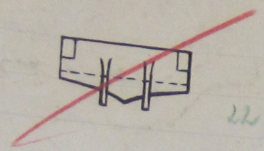 22	Douille pour support de l'arbre de la main-douce. 1 modèle en bois. Tracé SG. 1803.
SG. 4596.	MN.  22	Chapeau pour idem. 1 modèle en bois. Tracé SG 1813.
SG. 4597.	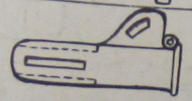	Buttoir réglable du mouvement de baguette. Tracé SG 1802.
SG. 4598.	H  F.M-	Chapeau du collier de la roue de tête de cheval pour la comde des cyls (1 mod. en fonte malléable. Tracé SG 1801. - fig. A
SG. 4599.		Collier pour idem. 1 mod. en bois. Tracé SG 1801. fig. B
SG. 4600.	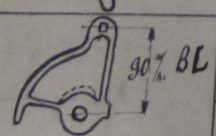 90 m/m BL	Doigt d'arrêt sur la baguette 2 mod. en fonte. Tracé: [illegible]
SG. 4601.	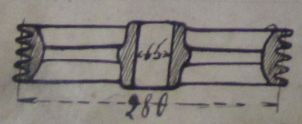 280	Volant en 1 pièce et à 4 gorges sur arbre de renvoi d. p. 280 m/m Tracé RENV 217.

SG. 4602.	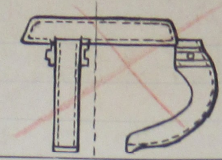	Couvre de la roue de 44 dents No 3¼ Tracé SG 1804 MN
SG. 4603.	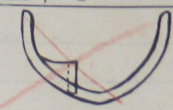	Couvre du cône avec pignon d'ampe de 13 dents No 3¼. Tracé SG 1804.
SG. 4604. SG. 4604A		Supp. du milieu au chassis pour baguette renforcé & élargie. Tracé SG 936.
SG. 4605.	Nul 	Levier de sureté pour empêcher la rentrée du chariot avant la sortie complète. 1 mod. en fonte. Tracé SG 1807.
SG. 4606.	Nul 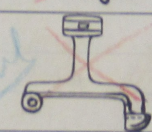	Levier de sureté des scrolls. Tracé SG 1814.
SG. 4607.	Nul 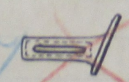	Buttoir pour levier de sureté des scrolls. Tracé SG 1814. (scrolls.
SG. 4608.	MN 	Arrêt pour levier de sureté des scrolls. Tracé SG 1814 2081 fig.
SG 4609. SG. 4610.	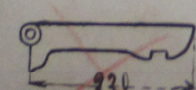 220	Crochet de sureté pour fer métrique à SG 4584 Tracé SG 1815. dans le haut. SG 4610. Idem longueur 185 dans le bas. Tracé SG 1815.

SG. 4595.	MN 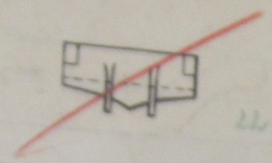 22	Douille pour support de l'arbre de la main-douce. 1 modèle en bois. Tracé SG. 1803.
SG. 4596.	MN  22	Chapeau pour idem. 1 modèle en bois. Tracé SG 1813.
SG. 4597.		Buttoir réglable du mouvement de baguette. Tracé SG 1812.
SG. 4598.	 F.M-	Chapeau du collier de la roue de tête de cheval pour la comde des cuirs (1 mod. en fonte malléable. Tracé SG 1801. - fig. A
SG. 4599.		Collier pour idem. 1 mod. en bois. Tracé SG 1801. fig. B
SG. 4600.	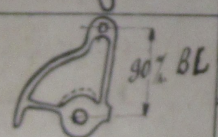 90% BL	Doigt d'arrêt sur la baguette 2 mod. en fonte. Tracé: 1824
SG. 4601.	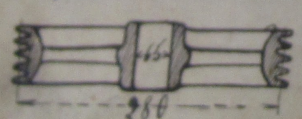 280	Volant en 1 pièce et à 4 gorges sur arbre de renvoi d. p. 280 m/m Tracé RENY 217.

SG. 4602.		Œuvre de la roue de 11 dents No 3¼ Tracé SG 1804.
SG. 4603.	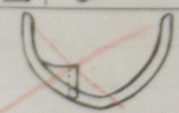	Œuvre du cône avec pignon d'ange de 13 dents No 3¼. Tracé SG 1804.
SG. 4604. SG. 4604A		Supp. du milieu au chassis pour baguette réforcé & élargie. Tracé SG 936.
SG. 4605.	null 	Levier de sureté pour empêcher la rentrée du chariot avant la sortie complète. 1 mod. en fonte Tracé SG 1807.
SG. 4606.	null 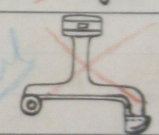	Levier de sureté des scrolls. Tracé SG 1814.
SG. 4607.	null 	Buttoir pour levier de sureté des scrolls. Tracé SG 1814.
SG. 4608.	MN 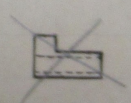	Arrêt pour levier de sureté des scrolls. Tracé SG 1814 2081 fig.
SG. 4609. SG. 4610.	 220	Crochet de sureté pour fer métrique à SG 4596 Tracé SG 1815. dans le haut. SG 4610. Idem longueur 115 dans le bas. Tracé SG 1815.

SG. 4611.	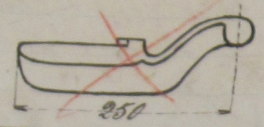	Bride pour pivot de la fermeture Tracé SG 1815.
SG. 4612.		Traverse de la glissière de presseur autom. 1p. p. m. 1mod. en bois Tracé SG 1805.
SG. 4613. mod. ~~en bois~~	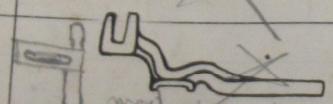 mod. en fonte en 1930	Glissière de idem. 1p. p. m. 1mod. en bois. Tracé SG 1805.
SG. 4614. mod. en bois	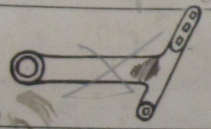	Charnière SG 4615 en fonte malléable pour contre-bag. de 22 intermédiaire. Tracé SG 1816.
SG. 4615.		SG 4614. Levier presseur. 1p. p. m. Tracé SG 1805,
SG. 4616.		Charnière près de l'arrêt de bagnette en fonte malléable. Tracé SG 1816.
SG. 4617. HF		~~Coussinet~~ Chapeau du haut du chassis laine graissage par bagne. SG 4620, ~~Tracé SG 823/24~~ 2861.
SG. 4618.		Coussinet du haut bas pour idem. Tracé SG 823/24.

SG. 4619.		Coussinet ~~Chapeau~~ pour idem. Tracé SG 823/24.
SG. 4620.	voir boîtes 2895 4236 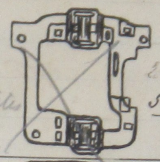 Tracé SG 2164.	Chassis de la tête à graissage par bagne pour SG laine avec collet pour le collier de la tête de cheval. Tr. SG 2895 à grp. bag. Tracé SG 823/24 & 1164.
SG. 4621. Douille pour idem	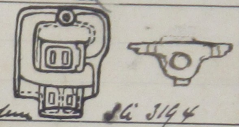 SG 3194	Supp. de l'arbre de détour en bas (mod. renforcé) 1mod. en bois. Tracé SG 1816. Support pr. idem SG 3194.
SG. 4622.	Essai 	Supp. de tambours pour coussinets à billes. Tracé SG 1809.
SG. 4623. SG. 4624.	Essai 	Couvercle pour idem. Tracé SG 1809.
SG. 4625.	Essai 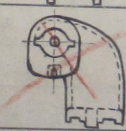	Support de la poulie de renvoi de la corde de tambours dans le chassis grais. par bagne. Tracé SG 1817.
SG. 4626.	Essai 	Bouchon en fonte pour idem. Tracé SG 1817.
SG. 4627.		Support de roues de chariot pr. métiers coton renforcé. Tracé SG 1819.

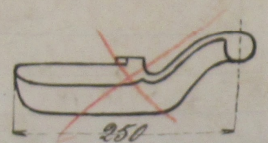



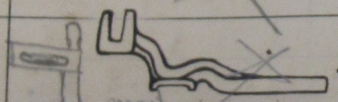



SG. 4611.	250	Bride pour pivot de la fermeture Tracé SG 1815.
SG. 4612.		Traverse de la glissière de presseur autom. 1 p. p. m. 1 mod. en bois Tracé SG 1805.
SG. 4613. mod. en bois	mod. en fonte en 1930	Glissière de idem. 1 p. p. m. 1 mod. en bois. Tracé SG 1805.
SG. 4614. mod. en bois		Charnière SG 4615 en fonte malléable pour contre-bag. de 22 intermédiaire. Tracé SG 1816.
SG. 4615.		SG 4614. Levier presseur. 1 p. p. m. Tracé SG 1805,
SG. 4616.		Charnière près de l'arrêt de bagnette en fonte malléable. Tracé SG 1816.
SG. 4617. HF		Chapeau ~~Coussinet~~ du haut du chassis laine graissage par bague. SG 4620, ~~Tracé SG 823/24~~. 2861.
SG. 4618.	139	Coussinet du haut bas pour idem. Tracé SG 823/24.











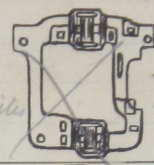



SG. 4619.		Coussinet ~~Chapeau~~ pour idem. Tracé SG 823/24.
SG. 4620.	voir boîtes 2895 4236 Tracé SG 2164.	Chassis de la tête à graissage par bague pour SG laine avec collet pour le collier de la tête de cheval. Tr. SG 2895 à graissage. ~~Tracé SG 823/24 & 1164.~~
SG. 4621. Douille pour idem SG 3194		Supp. de l'arbre de détour en bas (mod. renforcé) 1 mod. en bois. Tracé SG 1806. Support pr. idem SG 3194.
SG. 4622.	Essai	Supp. de tambours pour coussinets à bitte. Tracé SG 1809.
SG. 4623. SG. 4624.	Essai	Couvercle pour idem. Tracé SG 1809.
SG. 4625.	Essai	Support de la poulie de renvoi de la corde de tambours dans le chassis grais. par bague. Tracé SG 1817.
SG. 4626.	Essai	Bouchon en fonte pour idem. Tracé SG 1817.
SG. 4627.		Support de roues de chariot pr. métiers coton renforcé. Tracé SG 1819.





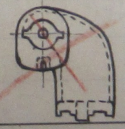

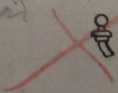



SG. 4628.	Essai 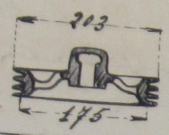	Poulie de renvoi de la corde de tam bours dans le chassis du supp. SG 4625. Tracé SG 1818.
SG. 4629.	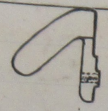	Garde pour poulie de guide du haut pendant la torsion inverse. (D'après leur modèle.) Tracé SG 1819.
SG. 4630G. SG. 4630D.	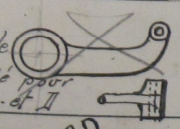	Petite bille pour ne et vient. Tracé SG : 14-4-746 11
SG. 4631.	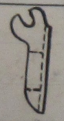	Supp. intermd. de l'arbre manivelle Tracé SG 1820 - F
SG. 4632.		Supp. des boules pour la commande de manivelle droit. Tracé : SG 1820-F
SG. 4633.	NN. 	Coussinet intermd. du 2ème rang des cyl. largeur 18 m/m. Tracé : 14.1.1368
SG. 4634.		Idem pour les boules près de la tête. largeur 29 m/m. Tracé : 14.1.1368.
SG. 4635. PCNM 660.	PF 	Levier de poids de pression modèle courd. Tracé : 14.4.924
SG. 4636.	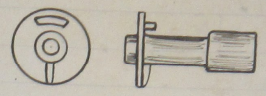	Plateau de dépointage pour torsion inverse et ordinaire. (D'après leur modèle) Tracé SG 1823. 4 exp.
SG. 4637.		Couronne des roues d'angles de 21/22 m/m cont. des coralls. Tracé SG 1606.
SG. 4638. 4638A	SG 4638A mont. à large p. Angsbourg et Schaffhouse 	Couronne des roues de la tête de cheval de tam et de la roue de 90 dents à charnière tête partie Tracé SG 1825.
SG. 4639. 4639AH	SG 4639A mont. à large p. Augsbourg et Schaffhouse F 	Idem grande partie. Tracé SG 1825.
SG. 4640.	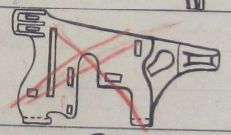	Tête de chariot pour SG Tracé SG 957 et SG 1827.
SG. 4641.		Couvercle pour la cont. de l'arbre manivelle droit. mod. gauche. 1 modèle en bois. Tracé SG 1820.
SG. 4642.		Idem. modèle droit. 1 mod. en bois. Tracé SG 1826.
SG. 4643.		Poids de pression pour les bords des tambours mod. endroits des nettoyeurs et de chariot 4 pièces exp. 1 modèle en bois. Tracé SG. 14-4-952.

SG. 4628.	Essai 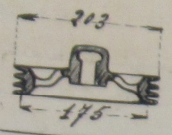	Fouloir de renvoi de la corde de tambours dans le chassis du supp. SG 4625. Tracé SG 1818.
SG. 4629.	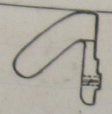	Garde pour poulie de guide du haut pendant la traction inverse. (D'après leur modèle.) Tracé SG 1819.
SG. 4630G. SG. 4630D.	Modèle disposé pour G. et D 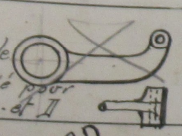	Petite bielle pour ressorts. Tracé SG : 14-4-746 //
SG. 4631.	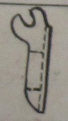	Suppl. intermed. de l'arbre coude bout. Tracé SG 1820 - F
SG. 4632.	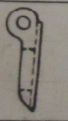	Supp. des boutes pour la commande de l'arbre bout. Tracé : SG 1820-F
SG. 4633.	NN. 	Traineau intermed. du 2ème rang des cyl. largeur 18m/m Tracé : 14.1.1368
SG. 4634.		Idem pour les boutes près de la tête. largeur 29m/m. Tracé : 14.1.1368.
SG. 4635. PCNM 660.	PF 	Etrier de poids de pression modèle court. Tracé : 14-4-904

SG. 4636.	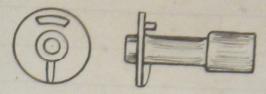	Plateau de débrayage pour traction inverse et ordinaire. (D'après leur modèle) Tracé SG 1823.
SG. 4637.	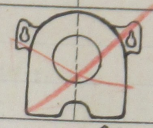	Couvre des roues dangles de 21/22 m/m contre des sarolls. Tracé SG 1605.
SG. 4638. // 4638-A	SG 4638 A mod: élargi p. angles bouts de Schaffhouse 	Couvre des roues de la tête de cheval de devant et de la roue de 30 dents à charnière 1ère partie Tracé SG 1825.
SG. 4639. // 4639-A H F	SG 4639 A mod: élargi p. angles bouts de Schaffhouse 	Idem. grande partie. Tracé SG 1825.
SG. 4640.	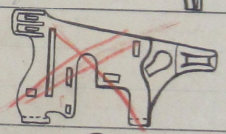	Tête de chariot pour SG Tracé SG 957 & SG 1824.
SG. 4641.		Couvercle pour la contre de l'arbre coudé. mod. gauche. 1 modèle en bois. Tracé SG 1821.
SG. 4642		Idem. modèle droit. 1 mod. en bois. Tracé SG 1825.
SG. 4643.		Poids de pression pour les barres des boutes avec embrasse des rattrapeurs et de chariot 4 parts. cyl. 1 modèle en bois. Tracé SG. 4-4-952.











SG. 4644.		Poignée d'abaissement Tracé SG 1828.
SG. 4645.		Arrêt pour idem. Tracé SG 1828.
SG. 4646.		Coulisse de la tringle de la débr. des scrolls. 1 mod. en bois. Tracé SG 1830.
SG. 4647.		Levier à contre-poids pr. degreneur des scrolls à la fin de levée. 1 modèle en fonte. Tracé SG 1830
SG. 4648.	fig. SG. 1847	Volant à 2 gorges et à 6 bras. Diamètre primitif 425 m/m 1 mod. sur machine. Tracé SG. 1847
SG. 4649.	134	Barillet pour selftg. 1 modèle en bois. Tracé SG 1831. Commission.
SG. 4650	150	Enveloppe pour idem. Tracé SG 1831.
SG. 4651.		Volant à 4 gorges sur renvoi pr. la commande du détour et de la rentrée pr. corde. 1 modèle en bois. Tracé RENV 219.







Rochets de 19 dts. 4125





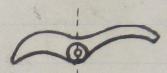



SG. 4652.		Segment de dépointage à Aeuse coulisses superposées. Tracé SG 1832. fig. A novembre 1908.
SG. 4653. SG. 4653.7.	Pour arbre de 30 m/m ϕ Pour arbre de 27 m/m ϕ	Coulisse d'accouplement. Tracé SG 1832. - fig. B -
SG. 4654.		Cliquet du rochet de 19 dents. Tracé SG 1832. fig. C
SG. 4655.	98.25 95 95 54.25	Cadre de porte-bobines. Tracé (au crayon) 15-6-292. Ecartement 31 2/3 Z
SG. 4656.		Fourche flexible pr. le débrayage des cyl. Tracé SG 1838.
SG. 4657.		Levier pour idem. Tracé SG 1838.
SG. 4658.		Supp. de la com.de du nettoyeur pr. chariot et pr. cyl. 1 mod. en fonte Tracé NETT 104.
SG. 4659.		Chapeau pour idem. Tracé NETT-104.

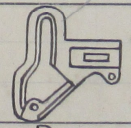











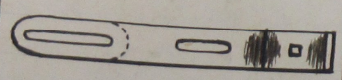





SG. 4644.		Poignée d'abaissement Tracé SG 1828.
SG. 4645.		Arrêt pour idem. Tracé SG 1828.
SG. 4646.		Coulisse de la tringle de b. débr. des scrolls. 1 mod. en bois. Tracé SG 1830.
SG. 4647.		Levier à contre-poids pr. degreneur des scrolls à la fin de levée. 1 modèle en fonte. Tracé SG 1830
SG. 4648.	fig. SG. 1847	Volant à 2 gorges et à 6 bras. Diamètre primitif 425 m/m 1 mod. sur machine. Tracé SG. 1847
SG. 4649.	134	Barillet pour selftg. 1 modèle en bois. Tracé SG 1831. Commission.
SG. 4650	150	Enveloppe pour idem. Tracé SG 1831.
SG. 4651.		Volant à 4 gorges sur renvoi pr. la commande du détour et de la rentrée pr. corde. 1 modèle en bois. Tracé RENV 219.

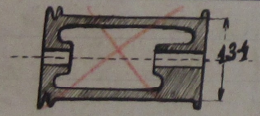





Rochets de 19 dts. 4125







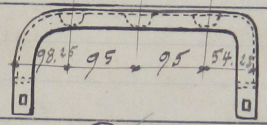

SG. 4652.		Segment de dépointage à Aleuse coulisses superposées. Tracé SG 1832. fig. A novembre 1908.
SG. 4653. SG. 4653.A.	Pour arbre de 30 m/m ø Pour arbre de 27 m/m ø	Coulisse d'accouplement. Tracé SG 1832. - fig. B -
SG. 4654.		Cliquet du rochet de 19 dents. Tracé SG 1832. fig. C
SG. 4655.	98.25 95 95 54.25	Cadre de porte-bobines. Tracé (au crayon) 15-6-292. Écartement 31 2/3
SG. 4656.		Fourche flexible pr. le débrayage des cyl. Tracé SG 1838.
SG. 4657.		Levier pour idem. Tracé SG 1838.
SG. 4658.		Supp. de la com.de du nettoyeur pr. chariot et pr. cyl. 1 mod. en fonte Tracé NETT 104.
SG. 4659.		Chapeau pour idem. Tracé NETT-104.

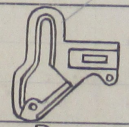







SG. 4660. 4660	 mod: transformé p.	Sellette pour support 330 m/m. Tracé 14-1-1382. Forstmann Huffmann mars 1914 2e année
SG. 4661.	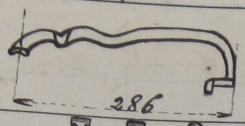	Sellette pour support 280 m/m. Tracé 14-1-1382.
SG. 4662. ancien modèle SGC 10	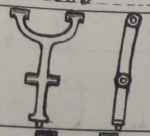	Levier délanceur du manchon d'accouplement du 1er cyl. Tracé SG 1839.
SG. 4663 ancien modèle SG C 11.	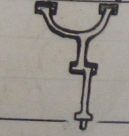	Idem de la roue de 40 Dts. 1828. Tracé SG 1839.
SG. 4664.	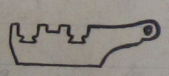	Traineau du 2ème et 3ème rangs écart 1/2 pas 3/4 2 modèles en fonte. Tracé 14-4-756.
SG. 4665.		Coussinet de derrière dans le chassis de la tête. 14663 partie du haut (sans anti friction) pour Self. à Gorgie.
SG. 4666		Coussinet du bas. Tracé:
SG. 4667.		Cadre de porte-tobines 1 modèle en fonte. Tracé 15-6-350.
SG. 4668.	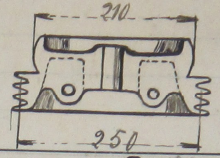	Poulie volant sur renvoi. DP 250. Tracé RENV 220.
SG. 4669.	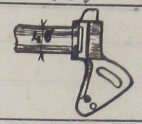	Supp. à tige pour poulie guide-cords du mouv.t pour torsion inverse. Harkham. Tracé SG. 1840.
SG. 4670.	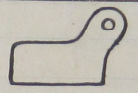	Traineau intermd. pour goupille du chap. de cyl. à pression. Largeur 14 m/m. Tracé 14-4.- 259
SG. 4671.		Idem pour près de la tétière. larg. 3/4 Tracé 14-4.-
SG. 4672. nouveau	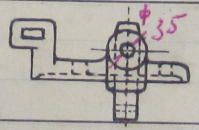	Support de barillet à gauche. Tracé SG 1843.
SG. 4673. nouveau	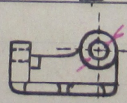	Support de barillet à droite. Tracé SG 1843.
SG. 4674.		Equerre du galet de renvoi de la corde du barillet. Tracé SG 1845.
SG. 4675.	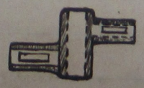	Attache bride des coulisses des leviers délanceheurs Tracé:

SG. 4660. 4660	 mod: transformé	Sellette pour support 330 Z. Tracé 14-1-1382. Forstmann Huffmann mars 1914 à amiss
SG. 4661		Sellette pour support 280 Z. Tracé 14-1-1382.
SG. 4662. ancien modèle SGC 10	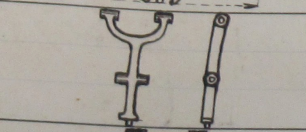	Levier déclancheur du manchon d'accouplement du 1er cyl. Tracé SG 1839.
SG. 4663 ancien modèle SG C 11.	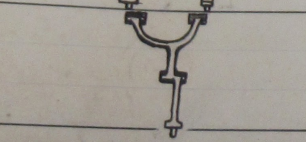	Idem de la roue de 40 Sch. N28. Tracé SG 1839.
SG. 4664.	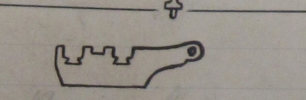	Coussinet du 2ème et 3ème rangs écart 2 pas 3½ 2 modèles en fonte. Tracé 14-4-706.
SG. 4665.		Coussinet de levier dans le chassis de la tête. Tracé partie du haut (sans ouverture pour le Cyl. à Georgie.
SG. 4666		Coussinet du bas. Tracé:
SG. 4667.	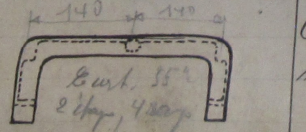	Cadre de porte-bobines. modèle en fonte. Tracé 15-6-350.
SG. 4668.	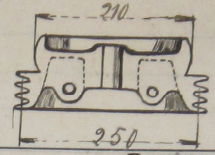	Poulie adant sur renvoi. DP 250. Tracé RENV 220.
SG. 4669.	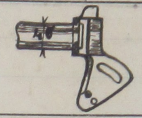	Supp. à tige pour poulie guide-corde du manuel pour tension inverse, Hartham. Tracé SG.
SG. 4670.	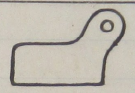	Coussinet intermd. pour graisseur du chapp. de cyl. à pression. Largeur 17 m/m. Tracé 14-4-
SG. 4671.		Idem pour près de la tête. Larg. 21 m/m Tracé 14-4-
SG. 4672. nouveau	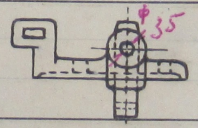	Support de barillet à gauche. Tracé SG 1843.
SG. 4673. nouveau	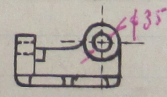	Support de barillet à droite. Tracé SG 1843.
SG. 4674.		Equerre du galet de renvoi de la corde du barillet. Tracé SG 1845.
SG. 4675.	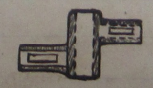	Attache bride des coulisses des leviers déclancheurs. Tracé:

SG. 4676		Guide-courroie de la courroie d'entraînement de cribleur. Tracé SG 1736.
SG. 4677		Guide - roue. Pression par levier. Tracé SG:
SG. 4678.	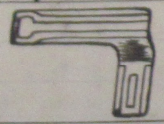	Epaule du galet de débrayage. Tracé:
SG. 4679.		Disque pour manchon du manœuvre différentiel. Tracé SG 1872.
SG. 4680.	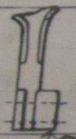	Arbre avec bec pour 1er rang avec noyaure 9/12. Tracé SG 14-1-1391.
SG. 4681.		Supp. du rotlem. pr. roues de rechange 15 à 7 dts. Tracé SG 1300. Tracé bien ou...
SG —		
SG. 4682.		Disque pour roue intermédiaire de la boîte inverse pour supp. SG 4492. Tracé SG 1851.

SG. 4683.	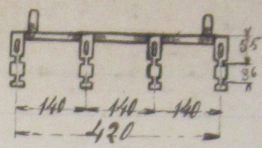		E.421. E.F.36. Chapeau de coul. tympanum à 4 branches fermées. Tracé (au crayon) 14-3-379.
SG. 4683-			E. 421. E.F.36. Idem à 3 branches ouv. Tracé (au crayon) 14-3-379.
SG 4683-			E. 421. E.F.36. Idem à 3 branches pour. Tracé (au crayon) 14-3-379.
SG. 4683-			E.421. E.F.36. Idem à 2 branches ouv. Tracé (au crayon) 14-3-379.
SG. 4684.	4684 M		Supp. de tête de cheval à double serrage mod. droit. Tracé 14-1-1392.
SG. 4685.	4685 M		Crampon pour idem. mod. droit. Tracé 14-1-1392.
SG. 4686.	4686 M		Supp. de tête de cheval à double serrage modèle gauche. Tracé 14-1-1392.
SG. 4687.	4687 M.		Crampon pour idem modèle droite. Tracé 14-1-1392.

SG. 4676		Guide-courroie de la courroie de tenderion de retour. Tracé SG 1736.
SG. 4677		Poulie-roue. Pression par boîte. Tracé SG.
SG. 4678.	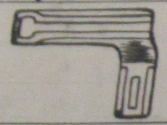	Equerre du galet de débrayement. Tracé:
SG. 4679.		Disque pour manchon de manœuvre différentiel. Tracé SG 1842.
SG. 4680.	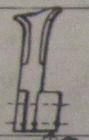	Arbre avec bec pour 1er rang avec noyaux 9/12. Tracé SG 14-1-1391.
SG. 4681.	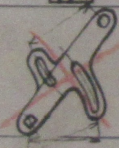	Supp. du rollem. pr. roues de rechange 459/711 W. Tracé SG 1300. Tracé bleu sur...
SG —		
SG. 4682.		Disque pour roue intermédiaire de la traction inverse pour supp. SG 4492. Tracé SG 1851.

SG. 4683.	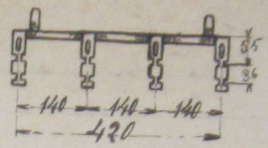	E.421. E.F.36. Appareil de sup. de pression à 4 branches fermées. Tracé (au crayon) 14-3-379.
SG. 4683-		E. 421. E.F.36. Idem à 3 branches ouv. Tracé (au crayon) 14-3-379.
SG 4683-		E. 421. E.F.36. Idem à 3 branches pour. Tracé (au crayon) 14-3-379.
SG. 4683-		E.421. E.F.36. Idem à 2 branches ouv. Tracé (au crayon) 14-3-379.
SG. 4684.	4684 M  angulaire	Supp. de tête de cheval à double usage mod. droit. Tracé 14-1-1392.
SG. 4685.	4685 M  4	Crampon pour idem. mod. droit. Tracé 14-1-1392.
SG. 4686.	4686 M 4	Supp. de tête de cheval à double usage modèle gauche. Tracé 14-1-1392.
SG. 4687.	4687 M. 4	Crampon pour idem. modèle droite. Tracé 14-1-1392.







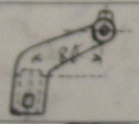

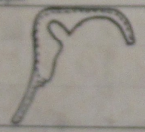

SG. 4688.	2	Pièce de serrage pour les traverses de l'écrou du tendeur des scrolls. Tracé SG 1852. 2 p. p. m.
SG. 4689.	2	Traverse pour idem. Tracé SG 1852. 2 p. p. m.
SG. 4690.		Écrou-tendeur pour idem. Tracé SG 1544. 1 p. p. m.
SG. 4691		Douille de 5ème cyl. en malleroughs pour 4ème scroll écart. 251 m. Tracé 14-1-1393.
SG. 4692		Couvercle pour le mouvt dif. à roues droite disposé pr. les porte-cyl. mod. SG 3497 modèle en tôle de fer. Tracé SG 1853.
SG. 4693.		Supp.-bride de la roue intermédiaire pour torsion inverse. Tracé SG 900.
SG. 4694.		Auge à huile. Tracé SG 1709.
SG. 4695		Partie supérieure du levier du compteur. Tracé SG 1054 M.

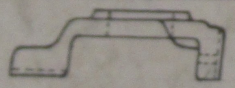



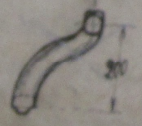







SG. 4696. G.		Chapeau en bronze pour support de cyl. des bouts. modèle gauche. Tracé 14-4-766.
SG. 4696. D.		Idem modèle droit. Tracé 14-4.-
SG. 4697.	transformée	Noix pour 1er rang sur support. Tracé 14-1-~~[illegible]~~ 1694 noyau 6/12
SG. 4698.		Allonge pour levier de débrayage des scrolls. Tracé SG 1857.
SG. 4699.	254	Sellette de pression. Tracé 14-1-1299.
SG. 4700.		Noix avec bec pr. 2ème rang sur support. 9/12. Tracé 14-1-1343.
SG. 4701.	P.T.	Noix sans bec pour 2ème rang intermédiaire. Tracé 14-1-1343. cf 14-1-1439
SG. 4702.		Plaque de numéro. 1 mod. en bronze. Tracé SG 15-6-354.

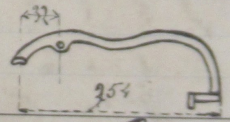













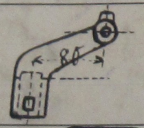

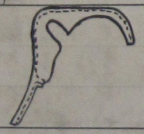

SG. 4688.	2	Pièce de serrage pour les traverses de l'écrou du tendeur des scrolls. Tracé SG 1852. 2 p.p.m.
SG. 4689.	2	Traverse pour idem. Tracé SG 1852. 2.p.p.m
SG. 4690.		Ecrou-tenteur pour idem. Tracé SG 1544. 1.p.p.m
SG. 4691	80	Douille du 5ième cyl. au mallrough pour 4ième scroll écart = 251 m/m. Tracé 14-1-1393.
SG. 4692		Couvercle pour le mouvt dif. à roues droite disposé pr. les porte-cyl. mod. SG 3497 1 modèle en tôle de fer. Tracé SG 1853.
SG. 4693.		Supp.-bride de la roue intermédiaire pour torsion inverse. Tracé SG 900.
SG. 4694.		Auge à huile. Tracé SG 1709.
SG. 4695	200	Partie supérieure du levier du compteur Tracé SG 1054 M.

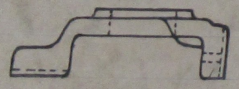

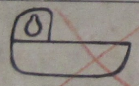

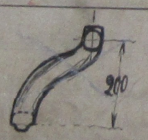



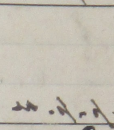





SG. 4696. G.		Chapeau en bronze pour support de cyl. des bouts. modèle gauche. Tracé 14-4-. 766.
SG. 4696. D.		Idem modèle droit. Tracé 14-4.-
SG. 4697.	transformée	Noix pour 2ème rang sur support. Tracé 14-1-~~1343~~. 1694 noyau 6/12
SG. 4698.		Allonge pour levier de débrayage des scrolls. Tracé SG 1857.
SG. 4699.	32 254	Sellette de pression. Tracé 14-1-1299.
SG. 4700.	11	Noix avec bec pr. 2ième rang sur support. 9/12. Tracé 14-1-1343.
SG. 4701.	11 P.T.	Noix sans bec pour 2ième rang intermédiaire. Tracé 14-1-1343. et 14-1-1439 Fig. A
SG. 4702.		Plaque de numero. 1 mod. en bronze. Tracé SG 15-6-354.









SG. 4703.	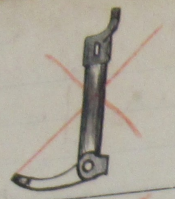	Levier de la tringle de l'excentrique. 1 modèle en bois. Tracé SG 1856.
SG. 4704.	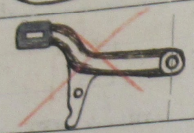	Levier de la tringle guide-courroies 1 mod. en bois. Tracé SG 1856.
SG. 4705		Supp. de la roue intermd. de 78 dts N° 10 1 modèle en bois. Tracé SG 1814.
SG. 4706.	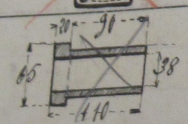	Boîte du haut de l'arbre vertical ø 38 m/m. Détour par le haut. Tracé SG 1833. fig. A
SG. 4707. 2 mod. en bois	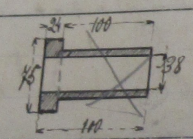	Boîte du milieu de l'arbre vertical ø 38 m/m. Détour par le haut. Tracé SG 1833. - B
SG. 4708.	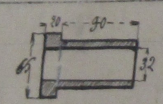	Boîte du haut de l'arbre vertical ø 32 m/m. Détour par le haut. Tracé SG 1833.
SG. 4709.	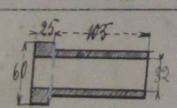	Boîte du milieu de l'arbre vertical ø 32 m/m. Détour par le haut. Tracé SG 1833.
SG. 4710.		Boîte de l'arbre de détour en haut. Boîte de devant et à l'arrière. Tracé SG 1833. E

SG. 4711.	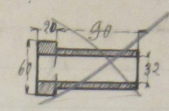	Boîte de l'arbre de détour en haut, avec tête de cheval. Boîte de devant. Tracé SG 1833.
SG. 4712.	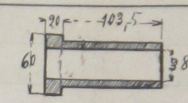	Boîte du haut de l'arbre de détour ø 38 m/m. Détour par le bas. Tracé SG 1833. G
SG. 4713.	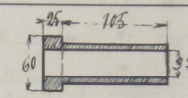	Boîte du haut de l'arbre vertical ø 32 m/m. Tracé SG 1833. - H.
SG. 4714.	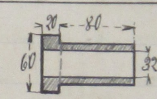	Boîte de devant de l'arbre de détour. Détour pr. le bas. Tracé SG 1833.
SG. 4715 SG. 4715 A	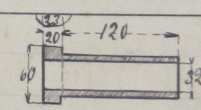	Boîte à l'arrière de l'arbre de détour. Détour par le bas. Tracé SG 1833. SG. 4715 A embase de 23 m/m.
SG. 4716.	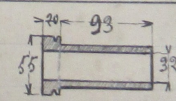	Boîte de devant pour l'arbre transversal avec graissage par bague. Tracé SG 1833.
SG. 4717. SG. 4717 A	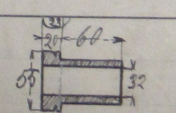	Boîte à l'arrière de l'arbre transv. graissage par bague. Tracé SG 1833. SG 4717 A embase de 23 m/m.
SG. 4718.	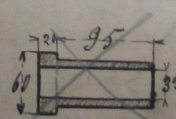	Boîte de devant de l'arbre transversal graissage ordinaire. Tracé SG 1833.

SG. 4703.	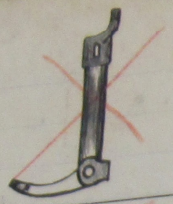	Levier de la bringle de l'excentrique. 1 modèle en bois. Tracé SG 1856.
SG. 4704.	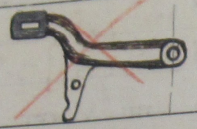	Levier de la bringle grande - coussinets mod. en bois. Tracé SG 1856.
SG. 4705		Supp. de la tige intermd. de 78 lg. N° 30 modèle en bois. Tracé SG 1814.
SG. 4706	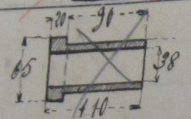	Boîte du haut de l'arbre vertical ø32 m/m. Détour par le haut. Tracé SG 1833. fig. A
SG. 4707. 2 mod. en bois	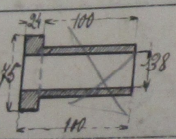	Boîte du milieu de l'arbre vertical ø 38 m/m. Détour par le haut. Tracé SG 1833. - B
SG. 4708.	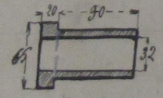	Boîte du haut de l'arbre vertical ø 32 m/m Détour par le haut. Tracé SG 1832.
SG. 4709.	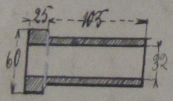	Boîte du milieu de l'arbre vertical ø32 m/m. Détour par le haut. Tracé SG 1833.
SG. 4710.	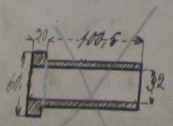	Boîte de l'arbre de détour en haut Boîte de devant et à l'arrière. Tracé SG 1833. E

SG. 4711.	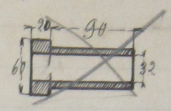	Boîte de l'arbre de détour en haut, avec tête de cheval. Boîte de devant. Tracé SG 1833.
SG. 4712.	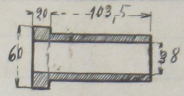	Boîte du haut de l'arbre de détour ø38 m/m. Détour par le bas. Tracé SG 1833. G
SG. 4713.	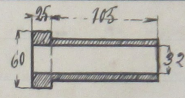	Boîte du haut de l'arbre vertical ø32 m/m. Tracé SG 1833. - H.
SG. 4714.	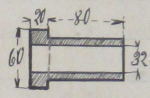	Boîte de devant de l'arbre de détour. Détour pr. le bas. Tracé SG 1833.
SG. 4715 SG. 4715A	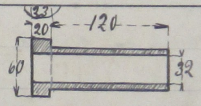	Boîte à l'arrière de l'arbre de détour. Détour par le bas. Tracé SG 1833. SG. 4715 A embase de 23 m/m.
SG. 4716.	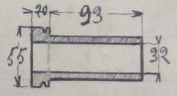	Boîte de devant pour l'arbre transversal avec graissage par bague. Tracé SG 1833.
SG. 4717. SG. 4717A	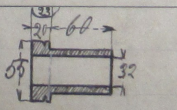	Boîte à l'arrière de l'arbre transv. graissage par bague. Tracé SG 1833. SG 4717 A embase de 23 m/m.
SG. 4718.	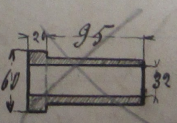	Boîte de devant de l'arbre transversal graissage ordinaire. Tracé SG 1833.

Sk 4719. Sk 4719 A.		Levier à l'arrière. Sk 4719 A. emboîture de 80 m/m. Traité Sk 1859. fig. 0
Sk. 4720. Sk. 4720 A.	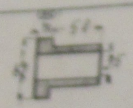	Patte de milieu de l'arbre des excentr. Sk. 4720 A. emboîture de 15 m/m. Traité Sk 1859. V
Sk 4721		Levier de renvoi des excentr. 1 modèle en fer Rg. Lenz Traité Sk 15. 5. 186
Sk 4722		Epaulement p. idem 1 modèle en fonte Rg. Lenz Traité Sk 15. 5. 186
Sk 4723		Support de renvoi des excentr. 1 modèle en fonte Rg. Lenz Traité Sk 15. 5. 186 voir traité Sk-2081.
Sk 4724		Arrêt p. idem Rg. Kraukel 1 modèle en fonte Traité Sk 15. 5. 186
Sk 4725		Plan incliné des barbacanes Lieff. Aschenbeyer 1 modèle en bois Traité Sk 1859
Sk 4726		Platteau pour frêjnon de manivelle Lambert-Meible 1 modèle en bois Traité Sk 1860

Sk 4727	 Forstmann	Support pour poulie de renvoi de la corde de tambour dans le chassis tension inverse, 1 modèle en bois Traité Sk 1861
Sk 4728	 Remplacé par Sk 6327	Support p. idem 1 modèle en bois Traité Sk 1861
Sk 4729	Augsbourg Traité Sk 1863	Partie du tirant de la traverse du plate bandes du bas 3 modèles en fonte Traité Sk 1863
Sk 4730	 Traité 1864	Partie du bas p. idem 3 modèles en fonte Traité Sk 1864
Sk 4731	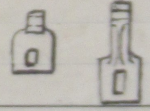	Guide de la règle 1 modèle en bois
Sk 4732	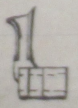 10.6.64	Main avec les noyaux 6/12 m/m 1 trempe Stoff-Hoekel Traité 14. 6. 1880
Sk 4733	 Augsbourg	Support des moitiés à la tête du chassis p. baguette Traité Sk 1866.
Sk 4734	 Augsbourg	Chapeau p. idem Traité Sk 1866.

Sk. 4719. Sk. 4719 A.		Levier à l'arrêt. Sk 4719 A emboîté de 90 °/. Traité Sk 1858. fig. 0
Sk. 4720. Sk. 4721 A.	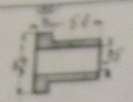	Crête de milieu de l'arbre des excentr. Sk 4720 A emboîté de 45 °/. Traité Sk 1858. V
Sk 4721	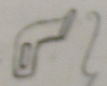 Stock	Levier de renvoi des excentr 1 modèle en fer Rg. Lan Traité Sk 13. 5. 186
Sk 4722	 Stock	Support p. idem 1 modèle en fonte Rg. Lan Traité Sk 13. 5. 186
Sk 4723	 Lan	Support de renvoi des excentr 1 modèle en fonte Traité Sk 13. 5. 186 voir traité Sk 2081.
Sk 4724		Arrêt p. idem Rg. Hoorkel 1 modèle en fonte Traité Sk 13. 5. 186
Sk 4725		Plan incliné des barbanniers Lieff. Oschersleben 1 modèle en bois Traité Sk 1859
Sk 4726		Plateau pour frappeur de manivelle Lambertsmühle 1 modèle en bois Traité Sk 1860

Sk 4727	 Postmann	Support pour poulie de renvoi de la corde de tambour dans le chassis tension inverse. 1 modèle en bois Traité Sk 1861
Sk 4728	 4 Remplacé par Sk 5227	Support p. idem 1 modèle en bois Traité Sk 1861
Sk 4729	 Augsbourg Traité Sk 1863	Partie du train de la traverse des plaids tendeurs des bas 3 modèles en fonte Traité Sk 1863
Sk 4730	 4 Traité 1864	Partie de bas p. idem 3 modèles en fonte Traité Sk 1864
Sk 4731	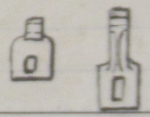 2	Guide de la règle 1 modèle en bois
Sk 4732	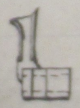 10.6.04	Main avec bec moyen 6/12 °/. 1 triangle Hoff & Hoorkel traité 14. 6. 1880
Sk 4733	 Augsbourg	Support des maillons à la tête du chassis p. bagnette traité Sk 1866.
Sk 4733 A	 Augsbourg	Support p. idem Traité Sk 1866.

Reg. J. Sax

Sté 4734	 Augsbourg	Equerre pour ressort Travail Sté 1867/74.
Sté 4735	 1 modèle sur plaque en bois	Traverse des têtes aux bouts de chevrets 2 p.p.m. 1 modèle ~~fonte~~ travail Sté 1870
Sté 4736	 2 modèles en fonte sur plaque en bois	Equerre pour idem 2 p.p.m. 4 modèles ~~en fonte~~ Travail Sté 1870
Sté 4737		Supports de baguette à galets 27 p.p.m. 1 modèle en fonte Travail Sté 1862 Lambert-Milon
Sté 4738	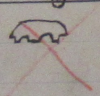	Chapeau p. idem Travail Sté 1862
Sté 4739	 1 modèle en fonte	Abat-fil de la baguette 4 p.p.m. Lambert-Milon Travail Sté 1869.
Sté 4740 C	 1 modèle en fonte	Abat-fil de la contre baguette Rayon 208/m Travail Sté 1869 2 p.p.m.
Sté 4740 D	1 modèle en fonte modèle droite	même travail

Sté 4741		Capsule pour roue intérieure de 30 dc/m du tête de cheval de debeuse Travail Sté 1871 Augsbourg
Sté 4742 Sté 4742-A Travail Sté 1967	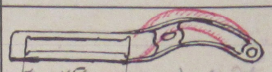 450 voir tracé Sté 1 modèle en bois 5948	Tendeur de la poulie de renvoi de chaînes de debeuse C.de p. la bas Travail Sté 1872. Augsbourg
Sté 4743	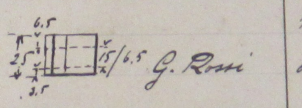 6.5 2.5 3.5 15/6.5 G. Rossi	Coin p. cyl. de pression avec noyaux de 6.5/15/7 m/m modèle en fonte sur tracés Travail 14-1-1402
Sté 4744		Galet de chaîne de la baguette Travail 13.5.172
Sté 4745	 1 modèle en bois	Boîte pour arrêt-ressort du levier à contre poids de la corde de bascule Travail Sté 862-1873 Wangen
Sté 4746	 Travail Sté 1874	Supports du bout de l'arbre de Repoinçage en 2 pièces
Sté 4747		Douille p. idem Travail Sté 1874
Sté 4748		Leyment de la contre baguette 1 modèle en bois Travail Sté 1876.

Reg. J. 52x

Sé 4734	 Angobourg	Equerre pour ressort Tracé Sé 1867 M.
Sé 4735	 1280 1 modèle en plaque en bois 2	Traverse de têtes aux bouts de chariot 2. p. p. m. 1 modèle tracé Sé 1871
Sé 4736	 280 2 modèles en fonte (6.3.74)	Equerre pour idem 2 p. p. m. 1 modèle en fonte Tracé Sé 1870
Sé 4737		Supports de baguette à galets 27 p. p. m. 1 modèle en fonte Tracé Sé 1862 Lambert modèle
Sé 4738		Chapeau p. idem Tracé Sé 1862
Sé 4739	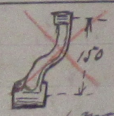 150 1 modèle en fonte	Abat fils de la baguette 4 p. p. m. Lambert modèle Tracé Sé 1869.
Sé 4740 C	1 modèle en fonte	Abat fils de la contre baguette Rayon 201 m/m Tracé Sé 1869 2 p. p. m.
Sé 4740 D	1 modèle en fonte modèle droite	même tracé

Sé 4741		Capsule pour roue int. m/m de 30 de 45 de 50 de cheval de devant Tracé Sé 1871 Angobourg
Sé 4742 Sé 4742 A tracé Sé 1967	 450 1 modèle en bois Sé 5048	Timonier de la poulie de renvoi de timonier de devant C.te p. le bas Tracé Sé 1872. Angobourg
Sé 4743	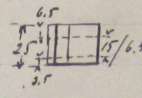 6.5 2.5 3.5 15/6.5 J. Rossi	Noix p. vgl. de pression aux moyeux de 6.5/15 m/m modèle en fonte aux bronzes Tracé 14-1-1402
Sé 4744		Galets de chaîne de la baguette Tracé 13.5.172
Sé 4745	 1 modèle en bois	Boîte pour arrêt ressort du levier à contre poids de la corde de bascule Tracé Sé 862-1873 Wangen
Sé 4746	 Tracé Sé 1874	Supports du bout de l'arbre de dépointage en 2 pièces
Sé 4747		Douille p. idem Tracé Sé 1874
Sé 4748		Leyment de la contre baguette 1 modèle en bois Tracé Sé 1876.

Rég. J. 52x

Sh 4749	Segment sur la lunette 1 mod: en bois	Train Sh 1876.
Sh 4750	 1 mod: en bois	Guide des poids galets Train Sh 1876.
Sh 4751	 Train Sh 1876	Galets de renvoi des la chaîne de liaison 1 mod: en bois
Sh 4752		Porte galet 1 mod: en bois Train Sh 1876
Sh 4753	p. Lunette de syst. Long: 3407 	Culotte de pression Gauche mod: sur potence Train Sh 14.1.1403
Sh 4754	 Train Sh 1877.	Support p. roue inf avec dit roller motion, 1 mod: en bois Borgosesia
Sh 4755	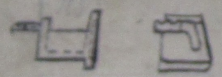 Train Sh 1877	Equerre des poids syst. coté du roller motion pris de la tête Borgosesia
Sh 4756	 Train 14.1.1405	Equerre support de la roue de bo ch. 2e 17 coté droit Borgosesia

Sh 4757	 Train 14.1.1405	Equerre supp. de la roue de bo ch. 2e 17 coté gauche Borgosesia
Sh 4758	 Borgosesia	Crampon d'attache des tubes des guides fils train 14.1.1405
Sh 4757	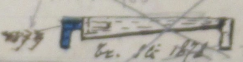 Fr. 56 = 1963 973 Fr. Sh 1876 1963	Traverse pour support de tambour à canal d'huile (Augsbourg
Sh 4757A	(traverse mod: court p. les joints)	
Sh 4760	MN. 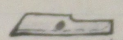 Fr. Sh 1876 1963	Bec d'écoulement Augsbourg
Sh 4760A	(Bec allongé p. les joints)	
Sh 4761	MF.  Fr. Sh 1878 1963	Godet à huile Augsbourg
Sh 4762	MN.  Fr. Sh. 1878	Contre plaque de cramponage p. godet à huile (Augsbourg
Sh 4763	 13.3.845	Ecrou de la vis des calibres en bronze (Lambertsmühle
Sh 4764	 Fr. Sh 1879	Coussinet en bronze à 2 pièces pour arbre des chassis de service des mod: SE.

Reg. J. Sax

















Sti 4749	Segment sur la baguette 1 mod: en bois Tracé Sti 1876.	
Sti 4750	1 mod: en bois	Guide du porte galet Tracé Sti 1876.
Sti 4751	Tracé Sti 1876	Galet de renvoi de la chaîne de liaison 1 mod: en bois
Sti 4752		Porte galet 1 mod: en bois Tracé Sti 1876
Sti 4753	p. Supp. de cyl. long: 330 m/m	Sellette de pression Gautsch mod: sur plaque Tracé Sti 14.1.1403
Sti 4754	Tracé Sti 1877	Support p. roues int. avis du voller motion, 1 mod: en bois Borgosesia
Sti 4755	125 Tracé Sti 1877	Equerre du porte cyl. coté du voller motion près de la tête Borgosesia
Sti 4756	34,5 Tracé 14.1.1405	Equerre support de la roue de 60 dts. 2°17 coté droite Borgosesia
Sti 4757	Tracé 14.1.1405	Equerre supp. de la roue de 60 dts. 2°17 coté gauche Borgosesia
Sti 4758	Borgosesia	Crampon d'attache de lattes de guides fils Tracé 14.1.1405
Sti 4759	Tr. Sti 1963 Tr. Sti 1878 1963	Traverse pour support de tambour à canal d'huile (Augsbourg
Sti 4759A	(traverse mod: court p. les joints)	remplacé par 5264 Tr. 2565
Sti 4760	MN. Tr. Sti 1878 1963	Bec d'écoulement Augsbourg Tr. Sti 1963
Sti 4760A	(Bec allongé p. les joints)	remplacé par Sti 5266
Sti 4761	MF. Tr. Sti 1878 1963	Godet à huile Augsbourg
Sti 4762	MN. Tr. Sti 1878	Contre plaque de cramponage p. godet à huile (Augsbourg
Sti 4763	13.3.845	Ecrou de la vis des calibres en bronze (Lambertsmühle
Sti 4764	28,5 m/m Tr. Sti 1879	Coussinet en bronze en 2 pièces pour arbre du chassis se servir des mod: SE.















Reg. J. Sax

Sti 4765			Sti 4767		Chapeaux des cyl. int^aires à 4 B.O. Tiberghien Hongrie pour 4 et 5me rangs
Sti 4766	Tiberghien Hongrie Tracé 14.1.1416	Chapeau des cyl. près de la Litière à 6 B.F. p. le 3me rang E 55 %	Sti 4767		idem à 4 B.F.
"	"	idem près de la Litière à 5 B.O.	Sti 4767		" à 5 B.O. Tracé 14.1.1416 – Et = 55 %
"	"	idem int^aires à 5 B.O.	Sti 4768	Tiberghien Hongrie	Traineau int^aires du 3me rang larg: 18 m/m Tracé 14.1.1416 " " 1612
"	"	" int^aires à 4 B.O.	Sti ~~4769~~	"	Traineau près de la Litière larg: 29 m/m 14.1.1416 " " 1612
Sti 4766	"	" des bouts à 4 B.F.	Sti 4770	"	Traineau int^aires du 4 et 5me rang larg: 18 m/m 14.1.1416 " " 1612
Sti 4767	"	Chapeaux des cyl. près de la Litière à 6 B.F. p. 4 et 5me rangs Et = 55	Sti ~~4771~~	"	Traineau près de la Litière larg: 29 m/m 14.1.1416 " " 1612
" 4767	"	idem près de la Litière à 5 B.O.	Sti 4772		Volant sur arbre de détour à 2 g. diam: 375 m/m 1 mod: [illegible] Tracé Sti 1880 H. Dupont

Reg. J. Sax



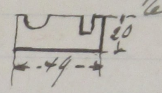

Sti 4765			Sti 4767		Chapeaux des cyl. int^aires à 4 B.O. Tiberghien Hongrie pour 4 & 5me rangs
Sti 4766	Tiberghien Hongrie Tracé 14.1.1416	Chapeau des cyl. près de la Litière à 6 B.F. p. le 3me rang E 55 m	Sti 4767		idem à 4 B.F.
"	"	idem près de la Litière à 5. BO.	Sti 4767		" à 5 B.O.
				Tracé 14.1.1416 – Et = 55 m/m	
"	"	idem int^aires à 5 B.O.	Sti 4768	Tiberghien Hongrie	Traineau int^aires du 3me rang larg: 18 m Tracé 14.1.1416 " " 1612
"	"	" int^aires à 4 B.O.	Sti ~~4769~~	"	Traineau près de la Litière larg: 29 m 14.1.1416 " " 1612
Sti 4766	"	" des bouts à 4 B.F.	Sti 4770	"	Traineau int^aires du 4 & 5 rang larg: 18 m 14.1.1416 " " 1612
Sti 4767	"	Chapeaux des cyl. près de la Litière à 6 B.F. p. 4 et 5me rangs Et = 55	Sti ~~4770~~	"	Traineau près de la Litière larg: 29 m 14.1.1416 " " 1612.
" 4767	"	idem près de la Litière à 5 B.O.	Sti 4772		Volant sur arbre de détour à 2 g. diam: 375 m 1 mod: à [illegible] Tracé Sti 1880 H. Dupont

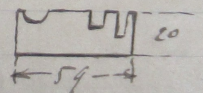



Reg. J. Bax

Sé 4773	 2 tringles	Coin du 2ème rang G/12m Allart à Looy Tirant 14. 1. 142.
Sé 4774 Sé 4774G Sé 4774D	 idem coudé G.& D.	Levier de pression Colson Wünsche Leben Tirant 14. 4. 775 - et 944
Sé 4775		Porte cyl. du milieu de chaque côté portant la Commande Tirant Sé 1881 (2209)
Sé 4776		Supports intés du tringle de la Cde Tirant Sé 1881
Sé 4777		Couvercle pour idem Tirant Sé 1881
Sé 4778		Support près de la Cde au milieu gauche de la Litière Tirant Sé 1881
Sé 4779		idem à droite Tirant Sé 1881
Sé 4780		Support près de la Litière à gauche et à droite Tirant Sé 1881

Sé 4781		Crapaud à gauche de la Litière mod: gauche Tirant Sé 1881
Sé 4782		Idem à droite Tirant Sé 1881
Sé 478	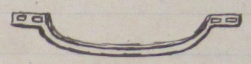	Pièce d'accouplement des tiges de guide fils Tirant 14. 4. 777
Sé 4784		Levier pour pieds de pression Tirant 14. 4. 776 Kentrop
Sé 4785		Couvre des rangs de 52 de 2m8 à gauche et à droite. Tirant Sé 1882 (Wünsche)
Sé 4786 H F	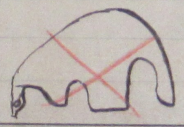	Partie supérieure du couvre de la Cde du Carrinage Tirant Sé 1883
Sé 4787		Partie inférieure du couvre de la Cde Tirant Sé 1883
Sé 4788	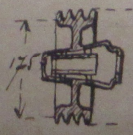	Poulie de renvoi inférieur de la corde des tambours dans le chassis à graissage continu Tirant Sé 867

Reg. J. Sax



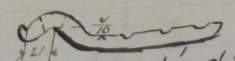

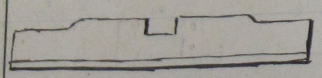

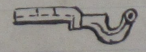







Sti 4773	2 tringles	Noix du 2ème rang 6/12 m Allart à Lodz Traci 14. 1. 1421.
Sti 4774 S'G. 4774 G S'G. 4774 II	idem coudé G. & II.	Levier de pression Coton Wünsche's Erben Traci 14. 4. 775 - et 944
Sti 4775		Porte cyl. du milieu de chaque cotés portant la Commande Traci Sti 1881 (2209)
Sti 4776		Supports int.aires de la tringle de la Cde Traci Sti 1881
Sti 4777		Couvercle pour idem Traci Sti 1881
Sti 4778		Support près de la Cde au milieu gauche de la tétière Traci Sti 1881
Sti 4779		idem à droite Traci Sti 1881
Sti 4780		Support près de la tétière à gauche et à droite Traci Sti 1881
Sti 4781		Chapeau à gauche de la tétière mod: gauche Traci Sti 1881
Sti 4782		Idem à droite Traci Sti 1881
Sti 4783		Pièce d'accouplement des lattes de guide fils Traci 14. 4. 777
Sti 4784		Levier pour poids de pression Traci 14. 4. 776 Neuhof
Sti 4785		Couvre des roues de 52 dts N° 8 à gauche et à droite. Traci Sti 1882 (Wünsche)
Sti 4786 H F		Partie supérieure du couvre de la Cde du laminage Traci Sti 1883
Sti 4787		Partie inférieure du couvre de la Cde Traci Sti 1883
Sti 4788	175 200	Poulie de renvoi inclinée de la corde des tambours dans le chassis à graissage continu Traci Sti 867.















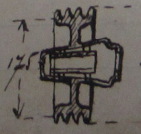

Reg. J. Sax

Sté 4789		Couvercle pour poulie de renvoi Traité Sté 867 . 2184 - Fig - F	Sté 4795 C	5 B.O. près de la Létière	14. 1. 1416 1 m. à main Ste 11-2-35 Commissaire Lübeck
Sté 4790	 Bronze B10	Graisseur en bronze p. idem Traité Sté 867 to. B-3-857 fig - D	Sté 4795 D	6 B.F. pour les bouts	4 2
Sté 4791	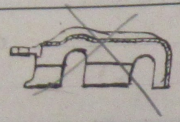	Couvercle de la Cie du nettoyeur Traité NETT 106 Wünsche	Sté 4796 A	6 B.F près de la Létière	pour 4 e 5me rangs 14. 1. 1416 1 m. à main
Sté 4792	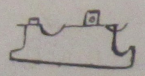	Contre plaque pour idem NETT 106 Wünsche	Sté 4796 B.	5. B.O. intaires	4 1 m. à main
Sté 4793	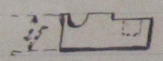	Traineau intaire du 3me rang long: 18m Cie Lehrbahn fils à Tourcoing Traité 14. 1. 1416	Sté 4796 C	5. B.O. près de la Létière	4 1 m. à main
Sté 4794		idem près de la Létière long 4/4	Sté 4796 D.	6. B.F. pour les bouts	1 2
Sté 4795 A	6 B.F. près de la Létière long: 500m	Chapeau fine p. cyl. de pression du 3me cyl. 14. 1. 1416 1 m. à main 11-2-35	Sté 4797	 1 triangle	Roue à bec p. triangle 6/12 Allard Traité 14. 1. 1421
Sté 4795 B.	5 B.O intaires	Commission 1 m. à main 12-2-35	Sté 4798	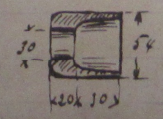	Canne clavette 2 mod. en bois Traité Sté 1884 Wünsche's Erben

Reg. J. Sax





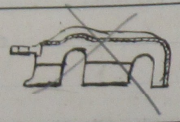

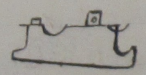

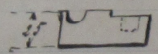

Sti 4789		Couvercle pour poulie de renvoi Tracé Sti 867 2184 - Fig - F	Sti 4795 C	5 B.O. près de la Tétière	14. 1. 1416 1 m. à main Ch. 12-2-35 Commission - Tiberghien
Sti 4790	Bronze B10	Graisseur en bronze p. idem Tracé Sti 867 to. 13-3. 857 fig - D	Sti 4795 D	6 B.F. pour les bouts	1 2
Sti 4791		Couvercle de la Cde du nettoyeur Tracé NETT 106 Wünsche	Sti 4796 A	6 B.F près de la Tétière	pour 4 & 5me rangs 14. 1. 1416 1 m. à main
Sti 4792		Contre plaque pour idem NETT 106 Wünsche	Sti 4796 B.	5. B.O. intaires	1 1 m. à main
Sti 4793	25	Traineau intaire du 3me rang larg: 18 m/m Ch. Tiberghien fils à Tourcoing Tracé 14. 1. 1416	Sti 4796 C	5. B.O. près de la Tétière	1 1 m. à main
Sti 4794		idem près de la Tétière larg 29 m/m	Sti 4796 D.	6. B.F. pour les bouts	1 2
Sti 4795 A	6 B.F. près de la Tétière long: 500 m/m	Chapeau fine p. cyl. de pression du 3me cyl. 14. 1. 1416 1 m. à main 12-2-35	Sti 4797	1 Tringle	Noix à bec p. tringle 6/12 Allart Tracé 14. 1. 1421
Sti 4795 B	5 B.O intaires	Commission 1 m. à main 12-2-35	Sti 4798	30 54 20 30	Couvre clavette 2 mod. en bois tracé Sti 1884 Wünsche's Erben



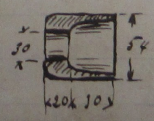

Reg. J. Sax

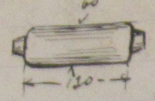

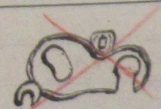





Sti 4799	60 / 120	Manchon d'accouplement des arbres de la Cde du 1er cyl. 2 mod: en bois tracé Sti 1884 Wünsche's Erben
Sti 4800		Couvercle pour voller motion ordaire 1 mod: en fer tracé Sti
Sti 4801	Düsseldorf	Support p. l'appareil adoucissant le dépointage tracé Sti 1887.
Sti 4802		Levier sur contre baguette pour idem tracé Sti 1887.
Sti 4803		Chapeau p. idem tracé Sti 1887
Sti 4804 A	550 m/m arrêt 1 mod: [illegible] tracé 14. 1. 1427 & 1643	Chapeau de cyl. de pression mod: Germain E 550 m/m à 6 B.F.
Sti 4804 B	idem à 5 B.O. (3 mod: 3 sur plaques en bois 14. 1. 1427 & 1643	Charles Tiberghien fils à Trenscen
Sti 4804 C	idem à 4 B.O. (1 mod: en bois) Tracé 14. 1. 1427 & " 14. 1. 1643	









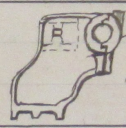

Sti 4804 D.	idem à 3 B.O (1 mod: en bois) tracé Sti 14. 1. 1427 & " 14. 1. 1643	
Sti 4805 A.	6 B.F. E: 500 m/m Ch. Tiberghien fils à Tourcoing 1 m. is. en fonte	Chapeaux 6 B.F mod: Germain E. 500 m/m tracé 14. 1. 1427 " 14. 1. 1644.
Sti 4805 B.	→ 5 B.O. E. 500 m/m (3 m. sur plaque en fonte)	Chapeaux à 5 B.O mod: Germain
SG. 4805. C.	4. B.O. " (reste noire à faire)	" à 4. B.O. "
SG. 4805. II.	3. B.O. E. 500 m/m 1 m. is. en bois	" à 3. B.O. (Tracé 14. 1. 1644)
Sti 4806	Sti 1656 Lafayette	Support du milieu de l'arbre de scrolls à double fixation tracé Sti 1889
Sti 4807	Lafayette	Coulisse de la tringle de debrayage des scrolls tracé Sti 1890
Sti 4808	Lafayette	Levier d'abaissement de la contre baguette tracé Sti 1891
Sti 4809	"	Chapeau p. idem tracé Sti 1891
Sti 4810 P F M N	9/12	Noix sur 2e rang p. les 12 nouveaux Self. Augsbourg Courant tracé 14. 1. 1343 noyau 9/12
	spécial modle SG. 4697	tr 14. 1. 1694 " 6/12
23-2-1949	Cordonnier type " " SG. 4810	tr. 14. 1. 1999 . 9/12

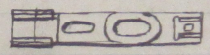

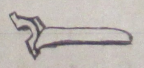





Reg. J. Sax

Sté 4799		Manchon d'accouplement des arbres de la Cie du 1er cyl. 2 mod: en bois Brevet Sté 1884 Vuinchel's Patent
Sté 4800		Couvercle pour roulier moteur red.eur 1 mod: en fer Brevet Sté
Sté 4801		Support p. l'appareil adoucissant le dégrippage Brevet Sté 1887.
Sté 4802	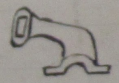	Levier sur contre baguette pour idem Brevet Sté 1887.
Sté 4803		Chapeau p. idem Brevet Sté 1887
Sté 4804 A	 1 mod: en bois avec Brevet 14. 1. 1427 & 1643	Chapeau de cyl. de pression mod: Germain F 550/m à 6 B.F.
Sté 4804 B	idem à 5 B.O. (3 mod: 3 en plaque en bois 14. 1. 1427 & 1643	Charles Liberghien fils à Frameries
Sté 4804 C	idem à 4 B.O. (1 mod: en bois) Brevé 14. 1. 1427 & 14. 1. 1643	
Sté 4804 D.	idem à 3 B.O (1 mod: en bois) Brevet Sté 14. 1. 1427 & 14. 1. 1643	
Sté 4805 A.	6 B.F. F: 500/m Ch. Liberghien fils à Lourenx 1 m. sur en fonte	Chapeau 6 B.F mod: Germain F. 500/m Brevé 14. 1. 1427 " 14. 1. 1644.
Sté 4805 B.	→ 5 B.O. F. 500/m (3 m. sur plaque en fonte	Chapeau à 5 B.O mod: Germain
SG. 4805. C.	4. B.O. " (reste encore à faire)	" à 4. B.O. "
SG. 4805. II.	3. B.O. E. 500/m 1 m. sur en bois	" à 3. B.O (Brevé 14. 1. 1644)
Sté 4806	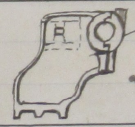 Sté 1656 Lafayette	Support du milieu de l'arbre de sacoches à double fixation Brevé Sté 1889
Sté 4807	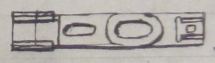 Lafayette	Coulisse de la fourche de débrayage de sacoches Brevé Sté 1890
Sté 4808	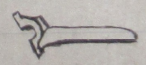 Lafayette	Levier d'abaissement de la contre baguette Brevé Sté 1891
Sté 4809		Chapeau p. idem Brevé Sté 1891
Sté 4810 F M N	 9/12 Courant spécial mod^le Cordonnier type	Main sur 2e manivelle p. le 12 nommé Lilly. Angleterre Brevé 14. 1. 1573. 10940 9/12 Sté 4697 fr 14. 1. 1694 " 6/12 Sté 4810 fr. 14. 1. 1999 " 9/12
23-2-1949		

Reg. J. Sax

Sk 4811 A	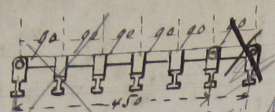 avec tringles fig. B	Chapeaux de cyl. de pression des 5. 4. 5 rangs à 6 B.F. F. 450 k/q Eisenstein frères à Jemeppe 1 m. ét. en fonte
Sk 4811 B	sous tringles fig. C avec " " D	idem à 5 B.O. inclinés 5 m. ét. en fonte
Sk 4811 C	sous tringles fig. E avec " " F	" 6 B.F. près de la lisière 1 m. ét. en fonte
Sk 4811 D	sous tringles fig. G avec " " H (tringles 12 x 75 voir tracé 15-3-1932)	" 5 B.O. près de la lisière 1 m. ét. en fonte
Sk 4812 A (1 m. ét. en bois)	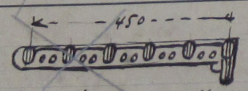 Tracé 14. 1. 1427. 1483 14.1.1646 — 1611.	Chapeaux à 6 B.F. F. 450 k/q Eisenstein frères Jemeppe
Sk 4812 B. SG. 4812 C. SG. 4812 D.	(3 m. sur pl. en bois) Tracé 14.1.1427. 1433. 14.1.1646 — 1611.	idem à 5 B.O. F. 450 k/q " à 4. B.O. " " à 3. B.O. "
Sk 4813	 Angoulême	Support de la fermeture côté du manchon de main dame Tracé Sk 1893.
Sk 4814 SG 4814 A 1 mr ½ de long en bois	a. D.  Angoulême  Sk 4814 A	Idem du côté de poulie de guide de la corde de tambour

Sk 4815 " 4815 A mod. en bois	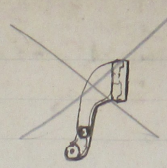	Equerre p. fermeture mod. gauche Tracé Sk 1893 Angoulême.
Sk 4816 mod. en bois	 Sk 4816 A	idem. mod: droite Tracé Sk 1893 Angoulême
Sk 4817		Poulie p. la Cde de détente Tracé Sk 1892 Lillonne (Commission)
Sk 4818	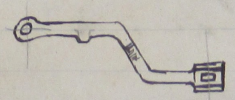	Attache de la tringle du compteur commandé p. l'arbre de tambour Tracé SK 1897
Sk 4819		Guide du milieu de la tringle Tracé Sk 1895
Sk 4820		Pièce de détente du cliquet
Sk 4821 . 4821 - A pr. aiguilles 1,450 m.		Guide du devant Tracé Sk 1895.
Sk 4822		Support du levier balancier Pr. SK. 1895

Reg. J. Sax

~~SG 4811 A~~	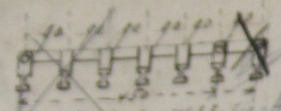 Tracé 14. 1. 1433 fig. A avec tingles fig. B	Chapeaux de cyl. de pression des 3. 4. 5. ind. rangs à 6 B.F. F. 450 m/m Tiberghien frères à Tourcoing 1 m. id. en pente
SG 4811 B	sous tingles fig. C avec " D	idem à 5 B.O. int.ères 5 m. id. en pente
SG 4811 C	sous tingles fig. E avec " " F	. 6 B.F. près de la tétière 1 m. id. en pente.
SG 4811 D	sous tingles fig. G avec " " H (tingles 1/2 × 75 voir tracé 11-3-1932)	- 5 B.O. près de la tétière 1 m. id. en pente.
SG 4812 A (1 m. id. en bois)	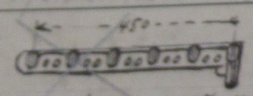 Tracé 14. 1. 1427. 1433 14. 1. 1646 — 1611.	Chapeaux à 6 B.F. F. 450 m/m Tiberghien frères Tourcoing
SG 4812 B. SG 4812 C. SG 4812 D.	(3 m. en pl. en bois) Tracé 14. 1. 1427. 1433. 14. 1. 1646 — 1611.	idem à 5 B.O. F. 450 m/m " à 4. B.O. " " à 3. B.O. "
SG 4813	 Augsbourg	Support de la fermeture du côté du manchon de main douce tracé SG 1893.
SG 4814 A SG 4814 A 1 m. id. en bois	G. D.  Augsbourg  SG 4814 A	Idem du côté de poulies de guide de la corde de tambours

SG 4815 " 4815 A mod. en bois	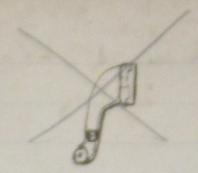	Equerre p. fermeture mod. gauche tracé SG 1893 Augsbourg.
SG 4816 mod. en bois	d. SG 4816 A 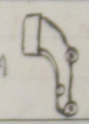	idem. mod. droite tracé SG 1893 Augsbourg
SG 4817		Poulie p. la Cde de détour tracé SG 1892 Lilloise (Commission)
SG 4818		Attache de la tringle du compteur commandé p. l'arbre de tambour tracé SG 1897
SG 4819	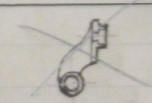	Guide du milieu de la tringle tracé SG 1895
SG 4820		Pièce de détente du cliquet
SG 4821 " 4821 A pr. aiguillée 1,450 m.	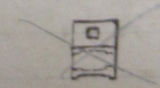	Guide de devant tracé SG 1895
SG 4822	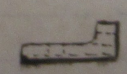	Support du levier balancier pr. SG 1895

Sk 4823		Cliquet de la tringle
Sk 4824 A		Levier balancier
Sk 4824 B	 pr. la fabrication tracé Sk 1955	Vis sans fin 1 modèle en bois
Sk 4825 A	pour cours 20/40  tracé Sk 1845	Support du compteur
Sk 4826		Support de la manivelle
Sk 4827		Levier poste galet pour broche courte Mod: G. et D.
Sk 4828	 B.2007	Bielle du va & vient Mod: G. et D.
Sk 4829	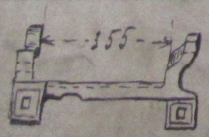 355 Tourill	Support de l'appareil produisant des grosseurs dans le fil Tracé Sk 1899 Mod: droite

Sk 4830	Support réglable,	Support de l'appareil produisant des grosseurs dans le fil Mod: gauche Tracé Sk 1899. Tourill
Sk 4831		Support de pignons de rechange de 35. 40 et 45 dts Tracé Sk 1899 Mod: droit
Sk 4832		idem Mod: gauche Tourill
Sk 4833		Equerre du doigt embrayeur du manchon mod: droit Tracé Sk 1899.
Sk 4834		idem mod: gauche Tourill
Sk 4835	 Wangen	Chapeau couvre nez du segment du mouvt de liaison Tracé Sk 1900
Sk 4836	1 Mod: en bois 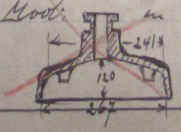	Boîte de friction des scrolls Tracé Sk 1902 Ritter Rittmeyer à Lithai
Sk 4857	 S. zyclones à Cl.ne au Cateau	Noix du 2me rang d. supp. du cyl. mod: sur branche Tracé 14. 1. 1439

St 4823		Crapaud de la tringle
St 4824 A		Levier balancier
St 4824 B	 pr la fabrication traci St 1955	Vis sans fin à modèle en bois
St 4825 A	 traci St 1845	Support de compteur
St 4826		Support de la manivelle
St 4827	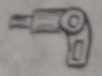	Levier poche galet pour boîte courbe Mod: G et D.
St 4828	 B.2007	Bielle de va et vient Mod: G. et D. 14.1.1886
St 481[illegible]	 Enroulé	Support de l'appareil produisant des grosseurs dans le fil traci St 1899 Mod: droite

St 4840	Support réglable,	Support de l'appareil produisant des grosseurs dans le fil Mod: gauche traci St 1899 Enroulé
St 4841		Support de pignons de rechange de 35. 40 et 45 ds traci St 1899 Mod: droit
St 4842		idem Mod: gauche Enroulé
St 4843		Equerre de doigt embrayeur de manchon mod: droit traci St 1899.
St 4844		idem mod: gauche Enroulé
St 4845	 Tenon	Chapeau couvre ress de réglage du mouv.t de liaison traci St 1900
St 4846	1 Mod: en bois 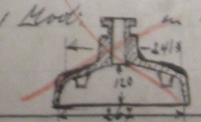	Boîte de friction de roulette traci St 1902 Rectifié R. Thomazeau à Lisieux
St 4847	 Ressort à cylindre à l'un des bouts	Noix du 2.e rang de supp. de réglage mod: sur branche traci 14.1.1939

Reg. J. 522

SG. R.J.S. 5.		Levier de débrayage des manchons. 1 P. p. R. SGRS 2 fig. D
SG. R.J.S. 1	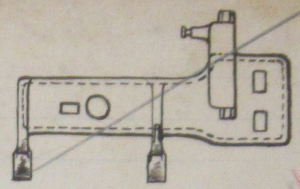	Support des manchons A et la glissière. 1 P. p. R. Ts. SGRS 2 - A
SG. R.J.S. 2.		Glissière. 1 P. p. R. SGPS 2 - B
SG. R.J.S. 4.		Pivot du levier de débrayage. 1 P. p. R. SGRS 2 - C
SG. R.J.S. 6.		Fourche de débrayage des manchons. 1 P. p. R. SGRS 2 - D
SG. R.J.S. 7.	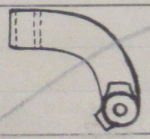	Levier de la chaîne de la contre bague. 1 P. p. R. SGRS 3
SG. R.J.S. 8.		pour bag. 27 à 31 Z. Levier passant sur la bag. 1 P. p. R. SG. R.J.S. 8 bis. pour bagues 32 à 35 Z.
SG. R.J.S. 13.	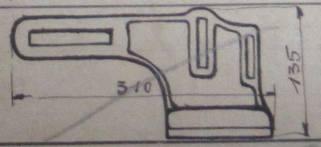	Supp. des roues de chaîne et de roue pour corde de guide. 1 P. p. R. SGRS 4 - A
SG. R.J.S. 14.	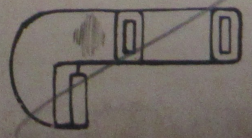	Supp. des roues intermd. pour la commande des manchons. 1 P. p. R. SGPS 4 - B

Reg. J. Sax

SG. R.J.S. 5.		Levier de débrayage des manchons. 1 F. p. R. SGRS 2 fig. D
SG. R.J.S. 1	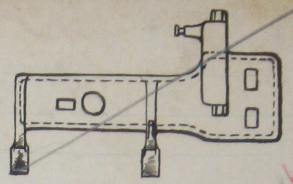	Support des manchons à la glissière. 1 F. p. R. Tr. SGRS 2 - A
SG. R.J.S. 2.		Glissière. 1 F. p. R. SGRS 2 - B
SG. R.J.S. 4.	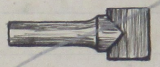	Pivot du levier de débrayage. 1 F. p. R. SGRS 2 - C
SG. R.J.S. 6.		Fourche de débrayage des manchons. 1 F. p. R. SGRS 2 - D
SG. R.J.S. 7.	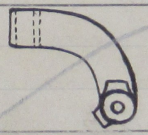	Levier de la chaine et de la contre bague. 1 F. p. R. SGRS 3 fig. C
SG. R.J.S. 8.		pour bag. 27 à 31 Z. Levier pression sur la bag. 1 F. p. R. SG. R.J.S. 8 bis. pour baguette 32 à 35 Z.
SG. R.J.S. 13.	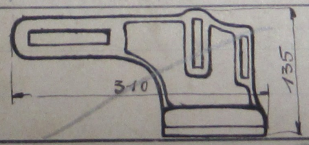	Supp. des roues de chaîne et de roue pour corde de guide. 1 F. p. R. SGRS 4 - A
SG. R.J.S. 14.	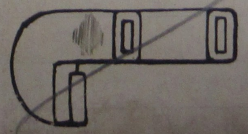	Supp. des roues intermd. pour la commande des manchons. 1 F. p. R. SGRS 4 - B

Rég. SAX

SG.R.J.S. 17.		Butoir pour le débrayage des manchons. 1. G. p. R. SGRS 4 – C
SG. R.J.S. 18	 fig. A	Règle au traineau de dégagement du levier des manchons. 1. G. p. R. SGRS 5
SG. R.J.S. 19.	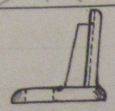 fig. B	Equerre de la règle. 2 G. p. R. SGRS. 5
SG. R.J.S. 20.	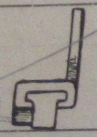 fig D	Traineau du galet de dégagement SGRS. 5
SG. R.J.S. 25		Règle de dégagement de la glissière (de mèche) Pour Self. à laine avec la. de 365-420 ⁄ de long. " " à coton " la. de 370-420 ⁄ " "
SG. R.J.S. 26.	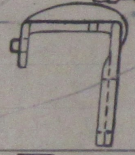	Equerre du galet pour manœuvre du Lavanor. fr. SGRS-9
SG. R.J.S. 27		Equerre du levier de relevage de la glissière - pour nouvelles machines. fr. SGRS 9
SG. R.J.S. 27 A.		Equerre du levier de relevage de la glissière. pour anciennes machines livrées jusqu'en 1888.

Rég. Moekel

SG. R.J.S. 28.		Anneau sur l'axe des secteurs. SGRS 6
SG. R.J.S. 29.	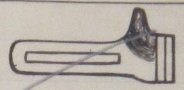	Equerre du galet tendeur de la chaine sans fin avec attache de la corde de guide. SGRS 11
SG. R.J.S. 30		Levier de raccourcissement de la chaine. modèle spécial C. G. Schoën.
SG. R.J.S. 31.		Levier compensateur. haut SGRS 3 fig. A
SG. R.J.S. 32		Charnière pour idem. SGRS 3 fig. B
SG. R.J.S. 33.		Règle de dégagement de la glissière Equerre Pour Self. à coton avec la. de 434 ⁄ de long. fr. SGRS-10
SG. R.J.S. 34.		Plateau à gorge fixé au barillet de D. 150 ⁄ pour anciens Selfactings
SG. R.J.S. 35.		Plateau à gorge fixé au barillet D: 160 ⁄ pour anciens Selfactings.

SG.R.J.S. 17.	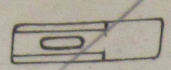	Butoir pour le dégagage des manchons. 1.C. p. R. SGRS 4 – C
SG.R.J.S. 18.	 fig. A	Règle au traineau de dégagement du levier des manchons. 1.C. p. R. SGRS 5
SG.R.J.S. 19.	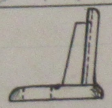 fig. B	Equerre de la règle. 2 C. p. R. SGRS. 5
SG.R.J.S. 20.	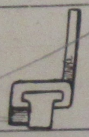 fig D	Traineau du galet de dégagement SGRS. 5
SG.R.J.S. 25.	 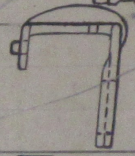 SGRS 10	Règle de dégagement de la glissière en acier Self. à laiton avec b. de 365-420 7/2 de long pour. // // à coton // b. de 370-420 7/2 // //
SG.R.J.S. 26.		Equerre du galet pour manivelle and Savonnage. fr. SGRS-9
SG.R.J.S. 27.		Equerre du levier de relevage de la glissière pour nouvelles machines. fr. SGRS 9
SG.R.J.S. 27A.		Equerre du levier de relevage de la glissière pour anciennes machines livrées jusqu'en 1888.

Rec. Moekel

SG.R.J.S. 28.		Anneau sur l'axe du secteur. SGRS 6
SG.R.J.S. 29.	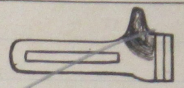	Equerre du galet tendeur de chaine sans fin avec attache de la corde de guide. SGRS 11
SG.R.J.S. 30.		Levier de raccourcissement de la chaine. modèle spécial C.G. Schaën.
SG.R.J.S. 31.		Levier compensateur. Rac SGRS 3 fig A
SG.R.J.S. 32.		Charnière pour idem. SGRS 3 fig B
SG.R.J.S. 33.		Règle de dégagement de la glissière Equerre en Self. à coton avec b. de 334 7/2 de long pour. fr. SGRS-10
SG.R.J.S. 34.		Plateau à gorge fixé au barillet de D. 150 7/2 pour anciens Selfactings
SG. R.JS. 35.		Plateau à gorge fixé au barillet D: 160 7/2 pour anciens Selfactings.

Rég. SAX

SG. R.J.S. 36.	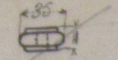	Coeur pour axe de réglage de la chaîne de compensation. Modèle tracé - 13-5-189 fig. W
SG. R.J.S. 37.	 Fig. F.	Cliquet du levier de débrayage. 1 mod. en bois. Tracé SG R.J.S. 2. - F Tr. Extrait sur N.F.
SG. R.J.S. 38.	 Fig. G	Cliquet pour idem. 1 mod. en bois Tracé SG. R.J.S. 2. - G Tr. Extrait sur N.F
SG. R.J.S. 39.		Supp. p. les axes int. de la com. de débrayage 1 mod. en bois. Tracé SG. R.J.S. 21.
SG. R.J.S. 40.		Levier freineur. 1 mod. en bois. Tracé SG. R.J.S. 22. Fig. A.
SG. R.J.S. 41.	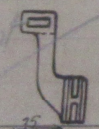	Equerre modifié du régulateur. 1 mod. en bois. Tracé SG. R.J.S. 23 Fig. B
SG. +	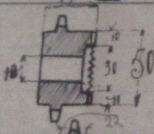	Manchon de 16 dts avec roue de chaîne de 16 dts. 1 G. p. R. SGRS 6
	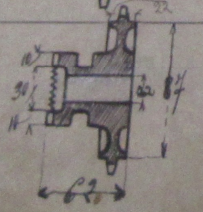	Centre manchon de 16 dents avec roue de chaîne de 26 dents. SGRS6

Rég. Moekel

	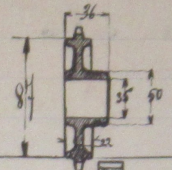	Roue de chaîne de 26 dents. 1 P. p. R. SGRS 6
	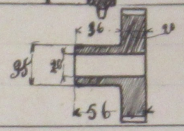	Pignon de 20 dents N° 6 faible. 1 G. p. R. SGRS 6
	Idem	Pignon de 22 dents N° 6 faible. 1 G. p. R.
	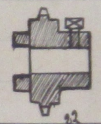 SGRS 6	Roue de chaîne de 20 dents sur l'axe de commande de la vis du secteur. 1 G. p. R
	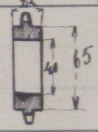 SGRS 6	Roue de chaîne de 30 dents. 1 G. p. R.
	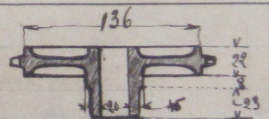	Roue de chaîne de 39 dents. 1 G. p. R. SGRS. 6
	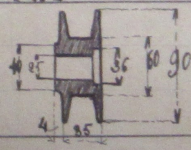	Galet tendeur de la chaîne sans fin. 1 P. p. R. R.S.F. 26
SG. RM 12	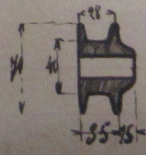	Galet de la glissière. 1 G. p. R. R.S.F. 27. SGRS. 6

Reg. SAX

SG. R.J.S. 36.		Ecrou pour vis de réglage de la chaîne de compensation. en acier tracé - 13-5-189 fig. W
SG. R.J.S. 37.	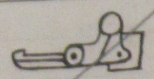 Fig. F.	Crochet du levier de débrayage. 1 mod. en bois. Tracé SG R J S 2. - F tr. Extrait sur N.F.
SG. R.J.S. 38.	 Fig. G	Piquet pour idem. 1 mod. en bois Tracé SG. R.J.S. 2. - G tr. Extrait sur N.F
SG. R.J.S. 39.		Supp. p. les roues int.nes de la com.de des manchons 1 mod. en bois. Tracé SG. R.J.S. 21.
SG. R.J.S. 40.		Levier presseur. 1 mod. en bois. Tracé SG. R J S 22. fig. A.
SG. R.J.S. 41.		Equerre modifié du régulateur. 1 mod. en bois. Tracé SG R.J.S. 22 fig. B
~~SG. 1~~	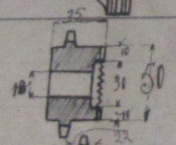	Manchon de 16 dts avec roue de chaîne de 16 dts. 1 P. p. R. SG RS 6
	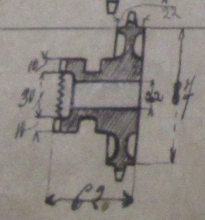	Contre manchon de 16 dents avec roue de chaîne de 26 dents. SG RS 6

Reg. Moekel

	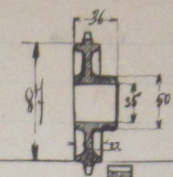	Roue de chaîne de 26 dents. 1 P. p. R. SG RS 6
	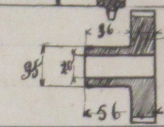	Pignon de 20 dents N° 6 faible. 1 P. p. R. SG RS 6
	Idem	Pignon de 22 dents N° 6 faible. 1 P. p. R.
	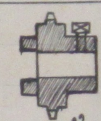 SG RS 6	Roue de chaîne de 20 dents sur l'arbre commande la vis du secteur. 1 P. p. R
	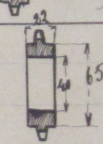 SG RS 6	Roue de chaîne de 20 dents. 1 P. p. R.
	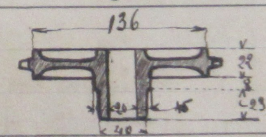	Roue de chaîne de 23 dents 1 P. p. R. SG RS 6
	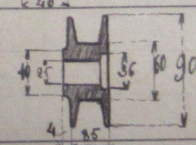	Galet tendeur de la chaîne sans fin. 1 P. p. R. R.S.F. 26
SG. RM 12		Galet de la glissière. 1 P. p. R. R.S.F. 22. SG RS 6 fig. I

Reg. SAX

SG. R.J.S. 36.	SGRJS.	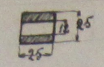	Galet de battoir pour le crochet 1 P. p. R. tr. SGRS-6 fig. K	SG. R. J.S 45	Czenstochowa (oct. 29) 1. m. is. en bois 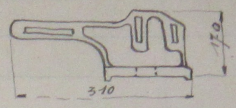	Support des roues de chaîne du rochet de la corde de guide pr. SG avec brocher NORMA. Tracé SG. R. S. 25
SG. R.J.S. 37.			~~Galet de levier sur la bagnette~~ Galet pour l'abaissement. 1 P. p.	SG. R. J.S 46	Czenstochowa (oct. 29)  1. m. is. en bois	Battoir pr. le débrayage des manchons pr. métiers avec brocher NORMA. Tracé SG. R. S 25
SG. R.J.S. 38.			Galet de levier sur la bagnette 1 P. p. R. SGRS-6 fig. L			
SG. R.J.S. 39.		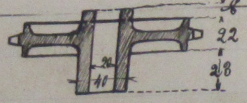	Roue de chaîne de 30 dents sur axe du secteur.	SG. R. J.S 47	Czenstochowa (oct. 29)  1. m. is. en bois	Pied de la règle du traîneau de dégagement du levier des manchons pr. métiers avec brocher NORMA Tracé SG. R. S. 5
SG. R.J.S. 40.	SG RJS 42		Vis de réglage en l. 2 modèles en fer			
SG. R.J.S. 41.	SGRJS 43	 train SGRS 11 Bâtis du dernier SG 1 Royelet	Equerre du galet tendeur de la chaîne, et attache du cordon de guide	SG. R. J.S 48	Czenstochowa (oct. 29)  1. m. is. en fonte	Règle de dégagement de la glissière de navette pr. métiers avec brocher NORMA. Tracé. SGRS. 10
SG.	SG SRS	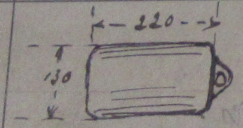 Bourrus	Contre pivots de la roue baguette pr. Rg à			
	SG. R.J.S 44		Levier de débrayage du pendant la vente du	SG. R. J.S 49	 7 - Schmieger ordinaires ou	Supports des vis intermédiaires pour les commandes des manchons, pour règles à rémailler et brocher NORMA : tr. SGRS-49

Reg. Moebel

Reg. Moekel

SGRJS	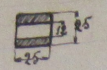	Galet de battoir pour le crochet 1 P. p. R. v. SGRS-6 fig. K	SG.R. JS 45	Czenstochowa (oct. 29) 1. m. is. en bois 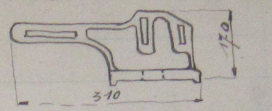	Support des roues de chaîne du rabat de la corde de guide pr. SG avec bucher NORMA. Tracé SG. R. S. 25
		~~Galet en bois sur la baguette.~~ Galet pour l'abaissement. 1 P. p.	SG. R. J. S 46	Czenstochowa (Oct. 29) 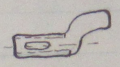 1. m. is. en bois	Battoir pr. le débrayage des manchons pr. métiers avec bucher NORMA. Tracé SG.R. S 25
	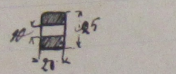	Galet du levier sur la baguette 15 p. R. SGRS-6 fig. L			
	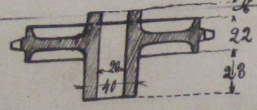	Roue de chaîne de 30 dents sur axe du secteur.	SG. R. J. S 47	Czenstochowa (oct. 29) 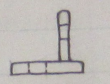 1. m. is. en bois	Pied de la règle du traîneau de dégagement du levier des manchons pr. métiers avec bucher NORMA Tracé SG.R. S. 5
SGRTS 42		Vis de réglage en f. 2 modèles			
SGRTS 43	 Levier SGRS 11 Royelet Bâtis ou derrière SG 1	Equerre du galet tendeur de la chaîne, et attache du cercle de guide	SG.R. JS. 48	Czenstochowa (oct. 29)  1. m. is. en fonte	Règle de dégagement de la glissière de la roue t. pr. métiers avec bucher NORMA. Tracé. SGRS. 10
SG SRS		Contre poids de la roue tendeur de la courroie pr. Rg à Bourrer			
SG.R.JS 44		Levier de débrayage du peigne pendant la remise du [illegible] Rg	SG.R. J.S. 49	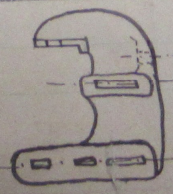 7-Schmieget ordinaires ou	Supports des roues intermédiaires pour la commande des manchons, pour métiers à navettes et broches Norme : v. SGRS-49

SG. R.J.S. 36.

SG. RJS 50

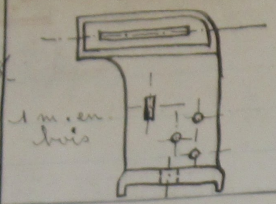

J. Schmieger.

Support des engrenages près du secteur.

Gravé SG-RS-50

SG. R.J.S. 37.

SG RJS 51

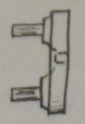

Guide des pignons intermédiaires de 21 à 16 -

Gr. SG-RS-51

SG. R.J.S. 38.

SG. RJS 52

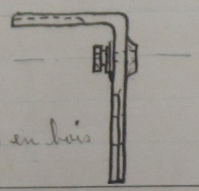

Collier de l'axe des pignons et du rocket -

Gr. SG-RS-52

SG. R.J.S. 39.

SG. RJS 53

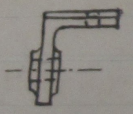

Chapeau pour collier de l'axe du rocket

Gr. SG-RS-53

SG. R.J.S. 40.

SG. RJS 54

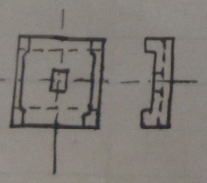

Crampon pour collier de l'axe du rocket de commande

Gr. SG-RS-53

SG. R.J.S. 41.

SG. RJS 55

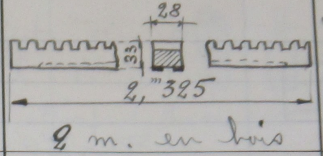

Rea. Moekel

J. Schmieger

Crémaillère pour la commande du régulateur J. SAX - type "Schmieger"

Gr. SG-RS-54

SG. RJS 56

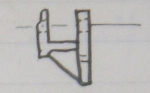

Guide de la crémaillère près du secteur.

Gr. SG-RS-55

SG. RJS 57

avec huettes "Norma"

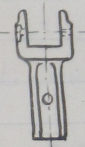

Guide intermédiaire de la crémaillère

Gr. SG-RS-56

SG. RJS 58

avec huettes "Norma"

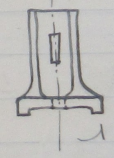

Tirant pour guide intermédiaire de la crémaillère

Gr. SG-RS-56

SG RJS 59

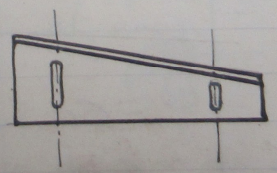

Plan incliné pour levier à contre-poids de la crémaillère

Gr. SG-RS-57

Reg. Moekel

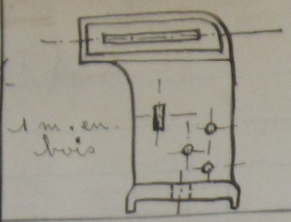

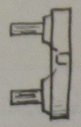

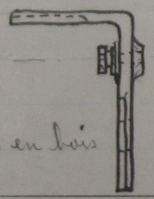

SG-RJS 50	1 m. en bois	J. Schmieger. Support des engrenages près du secteur. Tracé SG-RS-50
SG RJS 51	1 m. en bois	Bride des pignons intermédiaires de 21 ts N° 6 - Tr. SG-RS-51
SG-RJS 52	1 m. en bois	Collier de l'axe des pignons et du rochet - Tr. SG-RS. 52
SG. RJS 53	1 m. en bois	Chapeau pour collier de l'axe du rochet Tr. SG-RS-52
SG. RJS 54	1 m. en bois	Crampon pour collier de l'axe du rochet de com^de Tr. SG-RS. 53

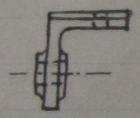

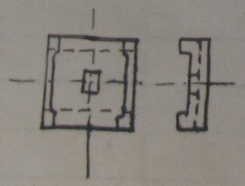

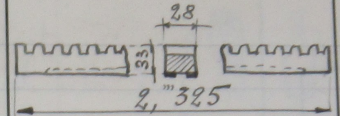

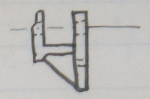

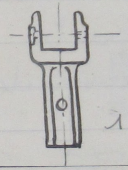

SG. RJS 55	174 dents N° 6 - 28, 33, 2,"325 2 m. en bois	J. Schmieger Crémaillère pour la commande du rég^t syst. J. SAX - type "Schwab" Tr. SG. RS. 54
SG-RJS 56	1 m. en bois	Guide de la crémaillère près du secteur. Tr. SG-RS-55
SG. RJS 57	avec broches "Norma" 1 m. en bois	Guide intermédiaire de la crémaillère Tr. SG. RS-56
SG. RJS 58	avec broches "Norma" 1 m. en bois	Pied pour guide intermédiaire de la crémaillère Tr. SG-RS-56
SG RJS 59	1 m. en bois	Plan incliné pour levier à contre-poids de la crémaillère Tr. SG-RS-57

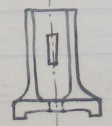

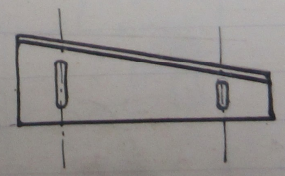

SG RFS 60	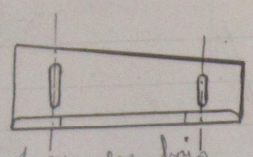 1 m. en bois	J. Schmieger Equerre du plan incliné du levier à contre-poids. Gr. SG-RS-57
SG. RFS 61	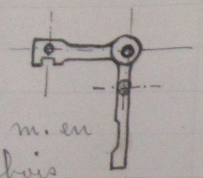 1 m. en bois	Levier à contre-poids fixé à la crémaillère Gr. SG. RS. 58
SG. RFS. 62	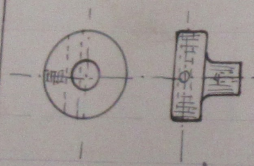 1 m. en bois	Contre-poids sur levier de la crémaillère Gr. SG. RS-58
SG RFS 63	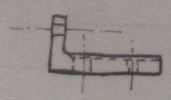 1 m. en bois	Traîneau sous la crémaillère - pour frein. Gr. SG. RS-59
SG. RFS 64	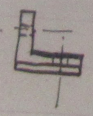 1 m. en bois	Equerre pour traîneau sous la crémaillère Gr. SG. RS-59

SG RFS 65	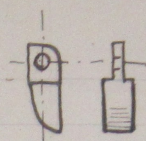 1 m. en bois	J. Schmieger Cliquet d'entraînement de la crémaillère Gr. SG-RS-60
SG RFS 66	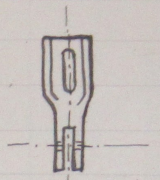 1 m. en bois	Levier du cliquet d'entraînement de la crémaillère. Gr. SG. RS-60
SG RFS 67	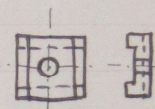 1 m. en bois	Coupon pour levier à cliquet Gr. SG. RS. 60
SG. RFS 68	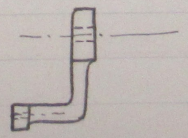 1 m. en bois	Equerre du levier du cliquet d'entraînement de la crémaillère Gr. SG. RS-60
SG RFS 69	en fonte malléable  1 m. en bois	Cliquet pour la commande de l'axe du secteur. Gr. SG-RS-62

		F. Schmieger
SG RFS 60	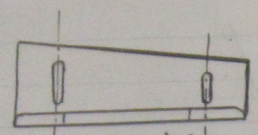 1 m. en bois	Equerre du plan incliné du levier à contre-poids. Gr. SG-RS-57
SG. RFS 61	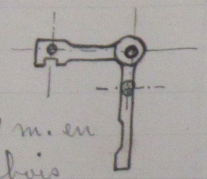 1 m. en bois	Levier à contre-poids fixé à la crémaillère Gr. SG. RS. 58
SG. RFS. 62	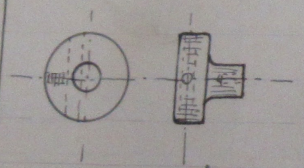 1 m. en bois	Contre-poids sur levier de la crémaillère Gr. SG. RS-58
SG RFS 63	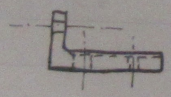 1 m. en bois	Traîneau sous la crémaillère pour fûts. Gr. SG. RS-59
SG. RFS 64	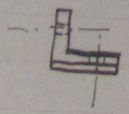 1 m. en bois	Equerre pour traîneau sous la crémaillère Gr. SG. RS-59

		F. Schmieger
SG RFS 65	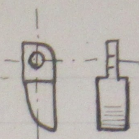 1 m. en bois	Cliquet d'entraînement de la crémaillère Gr. SG-RS-60
SG RFS 66	 1 m. en bois	Levier du cliquet d'entraînement de la crémaillère. Gr. SG. RS-60
SG RFS 67	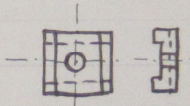 1 m. en bois	Canon pour levier à cliquet Gr. SG. RS-60
SG. RFS 68	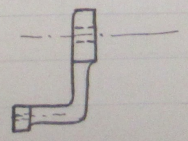 1 m. en bois	Equerre du levier du cliquet d'entraînement de la crémaillère Gr. SG. RS-60
SG. RFS 69	en fonte malléable 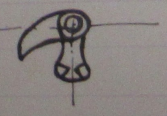 1 m. en bois	Cliquet pour la commande de l'axe du secteur. Gr. SG-RS-62

Rég. SAX

SG. RS. 70	F. Schmieger 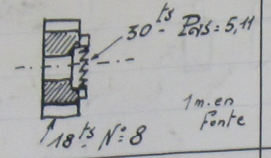	Manchon d'entraînement avec 18 ts N: 8 - 8 griffes 30 dents Pas = 5,11 - Gr. SG. RS - 64 Fig. A -
SG. RS. 71	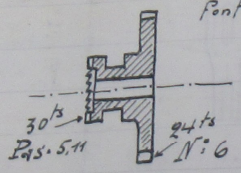	Roue de 24 ts N = 6 avec manchon de 30 ts Pas = 5,11 - Gr. SG-RS - 64 Fig. B
SG RS 72	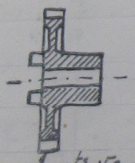	Pignon sur axe du secteur 33 ts N = 8 avec 2 griffes d'entraînement Gr. SG. RS - 63 - Fig. G -
SG. RS. 73	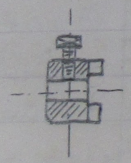	Anneause d'entraînement à 2 griffes sur axe du secteur. Gr. SG-RS-63 Fig-H-

Rég. Moekel

Rég. Moekel

SG. R M. 1. H F	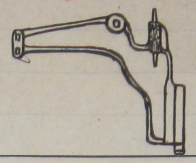	Support du mouvement. Tracé 13. 5 - 166. un modèle en bois, " " en fonte.
SG. R. M. 2.	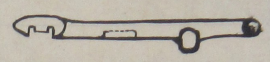	Levier de débrayage. Tracé 13-5-166. 1 modèle en bois et en fonte.
SG. R. M. 3.	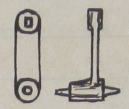	Levier de la roue. 1 modèle en bois. Tracé 13. - 5. - 166.
SG. R. M. 4.	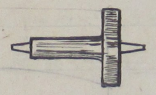	Plateau du ressort et de la roue. 1 mod. en bois. Tracé 13 - 5 - 166.
SG. R M. 5. SGRM 5 A	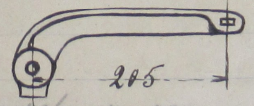	Levier pour attache de la chaîne sur la cuvette-baguette. 2 modèles en fonte. Tracé 13 - 5 - 178.
SG. R M. 6.	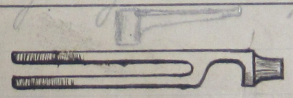	Fourche de la roue à excentrique. modèle en fonte.
SG. R. M. 7.	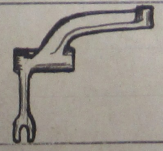	Levier. 1 modèle en fonte.
SG. R M. 8.	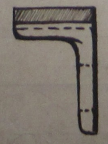	Equerre pour commande de la roue de chaîne sur axe du secteur. mod. en fonte. Tr. 13. 5. 164

Rég. SAA

SG. RS. 70	F. Schmieger 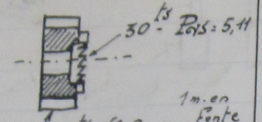	Manchon d'entraînement avec 18 ts N: 8 - 4 griffes 30 dents Pas = 5,11 - Gr. SG. RS - 64 Fig. A.
SG. RS. 71	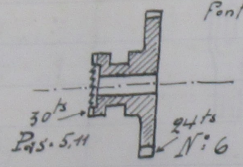	Roue de 24 ts N: 6 avec manchon de 30 ts Pas. 5,11 - Gr. SG-RS - 64 Fig. B
SG RS 72	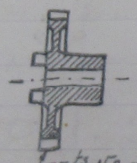	Pignon sur axe du secteur 33 ts N: 8 avec 2 griffes d'entraînement Gr. SG. RS - 63 - Fig. G.
SG. RS 73	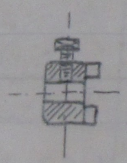	Anneause d'entraînement à 2 griffes sur axe du secteur. Gr. SG-RS-63 Fig-H-

Rég. Moekel

SG. R M. 1. H F	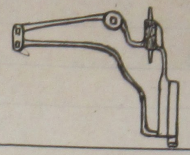	Support du mouvement. Gracé 13. 5 - 166. un modèle en bois. " " en fonte.
SG. R. M. 2.	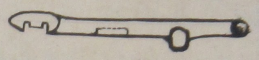	Levier de débrayage. Gracé 13-5-166. 1 modèle en bois et en fonte.
SG. R. M. 3.	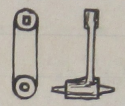	Levier de la roue. 1 modèle en bois. Gracé 13. - 5. - 166.
SG. R. M. 4.	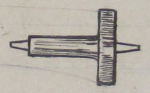	Plateau du secteur et de la roue. 1 mod. en bois. Gracé 13 - 5 - 166.
SG. R M. 5. SGRM5A		Levier pour attache de la chaîne sur la cambe-baguette. 2 modèles en fonte. Gracé 13 - 5 - 178.
SG. R M. 6.	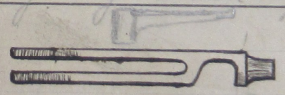	Fourche de la roue à excentrique. modèle en fonte.
SG. R. M. 7.	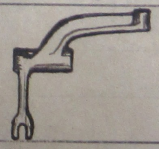	Levier. 1 modèle en fonte.
SG. R M. 8.	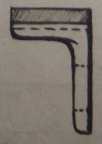	Equerre pour commande de la roue de chaîne sur axe du secteur. mod. en fonte. Gr. 13. 5. 164

Rég Moechel

App. Hanhart

SG. R.M. 9.	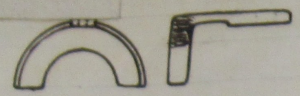	Couvercle de la roue de chaine, sur arbre du secteur. modèle en fonte. 13.5.164
SG. R.M. 10		Olive de la tringle du compensateur. modèle en fonte. tracé 13.5.172
SG. R.M. 11.	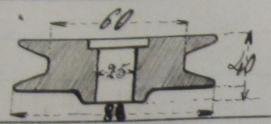	Galet de renvoi de la chaine R.S.F.26. (ancienne marque) ~~SG 300~~ 13.5.172
SG. R.M 12.	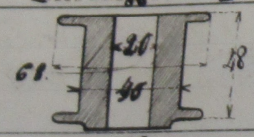	Galet de renvoi de la chaine. R.S.F.22. ancienne marque ~~SG 301~~ 172
SG. R.M. 13.	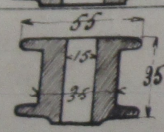	Galet de renvoi de la chaîne. SG 302. 13.5.172
SG. R.M. 13.4.	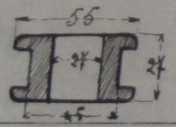	Galet de chaine sur la baguette. SG. 304. 13.5.172
SG. R.M 15.	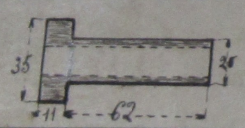	Collet du rochet de 19 dents et de la roue de chaine de 26 dts. SG 306. 13.5.172
SG. R.M. 16.	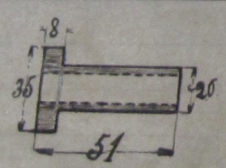	Collet du levier d'arrêt du rochet SG. 307. 13.5.172

S.G. R.M. 17.	 Voir aussi mod. SG 3814/15 13.5.185	Levier d'arrêt du rochet SG 316.
SG. R.M. 18.	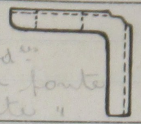 2 mod.es is. en fonte 1 boîte " (août 1931)	Equerre du galet de renvoi de la chaine. SG 317. tracé 13.5.173. G
SG. R.M 19.	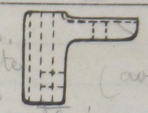 2 m. is. en fonte 1 boîte en fonte (août 1931)	Equerre du galet de renvoi de la chaine. SG. 318. tracé 13.5.173 G
SG. R.M. 20.	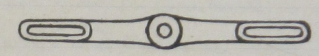	Levier de compensation. SG. 319. tracé 13.5.174
SG. R.M. 21.	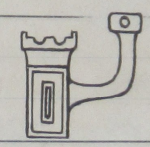	Supp. de bag. et du levier de compensation (contre-baguette à fixe (SG 322) Chapeau SG 1007.
SG. R.M. 22.	Pour alésage de 28,5 /-  pleio Pour alésage 31,5 ou 36,5 voir SG. 2058 bis	Chapeau pour supp. de baguette et levier de compensation SG 324. Contre-baguette à charnière.
SG. R.M. 23. H F 23 bis mod. en levier p. bv. courts	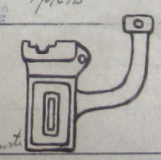	Supp. de bag. et du levier de compensation (Contre-baguette à charnières) SG 321. 13.5.190
SG. R.M. 24.		Chapeau pour ~~idem~~ SG RM-21 SG. 325.

Rég. Moechel

App. Hanhart

SG. R.M. 9.		Couvercle de la roue de chaîne, sur arbre du secteur. modèle en fonte. 13.5.164
SG. R.M. 10		Olive de la tringle du compensateur. modèle en fonte. tracé 13.5.172
SG. R.M. 11.		Galet de renvoi de la chaîne R.S.F.26. (ancienne marque) ~~SG 300~~ 13.5.172
SG. R.M. 12.		Galet de renvoi de la chaîne. R.S.F.22. ancienne marque ~~SG 301~~ 172
SG. R.M. 13.	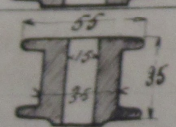	Galet de renvoi de la chaîne. SG 302. 13.5.172
SG. R.M. 13.4.	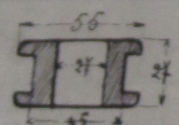	Galet de chaîne sur la baguette. SG. 304. 13.5.172
SG. R.M. 15.	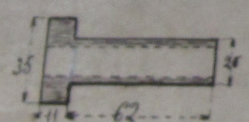	Collet du rochet de 19 dents et de la roue de chaîne de 26 dts. SG 306. 13.5.172
SG. R.M. 16.	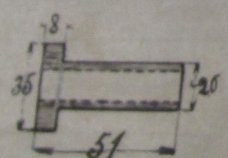	Collet du levier d'arrêt du rochet SG. 307. 13.5.172

SG. R.M. 17.		Levier d'arrêt du rochet SG 316. Voir aussi mod. SG 3814/15 13.5.185
SG. R.M. 18.	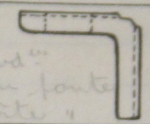	Equerre du galet de renvoi de la chaîne. SG 317. tracé 13.5.173 G
SG. R.M. 19.	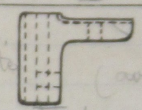	Equerre du galet de renvoi de la chaîne. SG. 318. tracé 13.5.173 G
SG. R.M. 20.	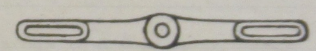	Levier de compensation. SG. 319. tracé 13.5.174
SG. R.M. 21.	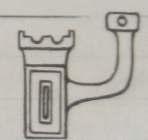	Supp. de bag. et du levier de compensation (contre-baguette à fixe (SG 322) Chapeau SG 1007.
SG. R.M. 22.	Pour alésage de 28,5 % 	Chapeau pour supp. de baguette et levier de compensation SG 324. Contre-baguette à charnière.
SG. R.M. 23. H F	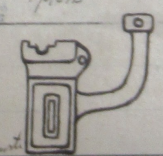	Supp. de bag. et du levier de compensation (Contre-baguette à charnières) SG 321. 13.5.190
SG. R.M. 24.		Chapeau pour ~~idem~~ SG RM-21 SG. 325.

Rég. Moechel

App. Hanhart



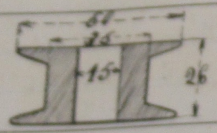

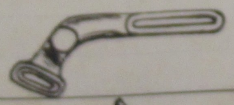



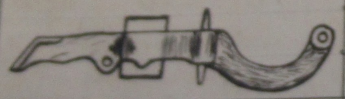

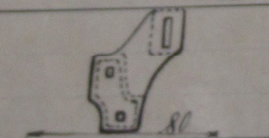

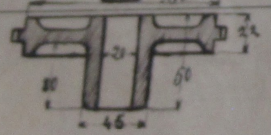

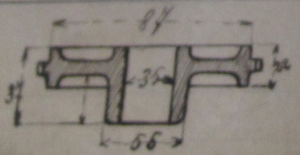

SG. R.M. 25.		Guide de la chaine SG. 326.	
SG. R.M. 26.	50 / 25 / 15 / 26	Galet de chaine du levier d'arrêt SG. 303. B.T. 172	
SG. R.M. 27.		Levier pour le raccourcissement de la chaine de compen. 1 mod. en bois. Tracé 13-5-182	
SG. R.M. 28.		Cliquet pour levier de raccourcissement 1 mod. en bois. Tracé 13-5-182.	
SG. R.M. 29.		Levier d'arrêt du rochet pour Selft. Electro. 1 mod. en bois. Tracé SEL 101.	
SG. R.M. 30		Supp. du levier d'arrêt pour Selft. E. 1 mod. en bois. Tracé SEL 100	
SG. ~~R.M.~~	80 / 22 / 20 / 80 / 60 / 46	Roue de chaine de 26 dts sur le p. de com^de de la vis du secteur.	
SG.	87 / 37 / 35 / 22 / 56	Roue de chaine de 26 dts sur le pignon d'angle de 26 dts comman du compensateur.	
SGRM. 34		Support de baguette à charnière pour levier de compensation du rég. Moechel pour Self. avec brochet Norma	Delmenhorst 2.9.27 Tracé 13-5-193
SGRM 35		Levier d'arrêt du rochet à 3 dt pour métier avec brochet Norma	Mars 1931 Tracé 13-5-187
SG.RM 36	185	Levier de la chaîne sur contre-baguette fixe pour métiers coton.	Mars 1932 Amby-les-Hardin 13-5-201
SGRM 37		Roue d'angle de 25 dts taillée pr. com^de du Régulateur	Nov. dt Gavardo 13.5.203.
SGRM 38		Roue d'angle de 24 dts. taillée pr. com^de du Régulateur	Nov. dt Gavardo 13.5.203





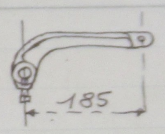



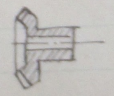

Rég Moeckel

SG.	SG. R.M. 25.		Guide de la chaine SG. 326.
SG.	SG. R.M. 26.		Galet de chaine du levier d'arrêt SG. 303. RT. 172
SG	SG R.M. 27.		Levier pour le raccourcissement de la chaine d'compen. mod. en bois. Tracé 13-5-182
SG	SG. R.M 28.		Crochet pour levier de raccourcissem mod. en bois. Tracé 13-5-183.
SG	SG. R.M. 29.	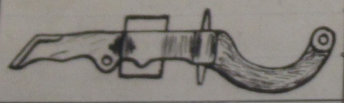	Levier d'arrêt du rochet pour Dépôt Electro. mod. en bois. Tracé SEL 101.
SG	SG. R.M. 30	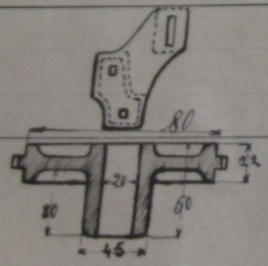	Supp. du levier d'arrêt pour Dépôt E. mod. en bois. Tracé SEL 100
S	SG. R.M.	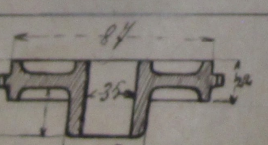	Roue de chaine de 96 dts sur le p de comde de la vis du secteur.
SG.			Roue de chaine de 26 dts sur le pignon d'angle de 26 dts commandant le compensateur.

App. Hanhart

SGRM 34		Support de baguette à charnière pour levier de compensation du rég. Moeckel pour Dépôt. avec bracket Normal	Dessiné le 9.12.27 Tracé 13-5-198
SGRM 35		Levier d'arrêt du rochet à 3 dts pour métier avec bracket Normal	Mars 1931 Tracé 13-5-197
SG·RM 36	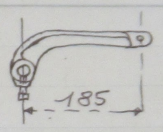	Levier de la chaîne sur contre-baguette fixe pour métiers rotatifs.	Mars 1931 Modifié le Mardam 13-5-201
SGRM 37		Roue d'angle de 35 dts taillée pr. comde des Régulateurs.	Nov. de Garando 13.5.203
SGRM 38	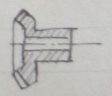	Roue d'angle de 24 dts. taillée pr. comde du Rég. lateur	Nov. de Garando 13.5.203

App. Hanhart

SG.	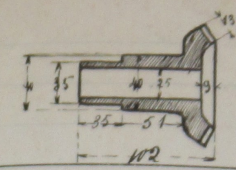	Pignon d'angle de 25 dts N°9 pour com^te du compensateur.
SG.	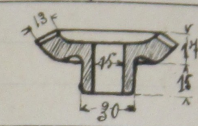	Pignon d'angle de 24 dts N°9 sur l'arbre de la vis sans fin.
SG.		Vis sans fin du compensateur.
SG.	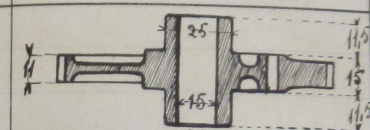	Roue de compensation à excentrique de 130 dents N° 16.
SG.	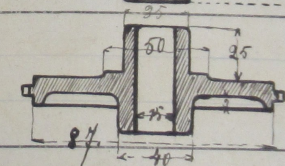	Roue de chaine de 26 dts.
SGRM. 31 mod. en bois	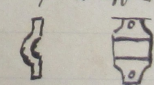 traci 13.5.187 1/XII 194	Chapeaux p. levier s. contre baguette Schmiegen mod: en bois
SGRM 32 mod. en bois		Levier s. contre baguette Schmiegen mod: en bois
SGRM 33		½ Anneau sur la baguette 2 p. p. m. Schmiegen mod: en bois

App. Hanhart

SG.	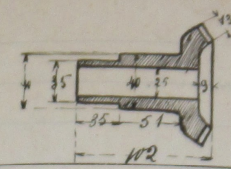	Pignon d'angle de 25 dts N°9 pour com^te du compensateur.
SG.	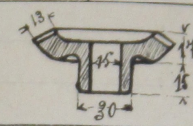	Pignon d'angle de 24 dts N°9 sur l'arbre de la vis sans fin.
SG.		Vis sans fin du compensateur.
SG.	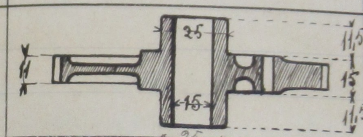	Roue de compensation à excentrique de 130 dents N° 16.
SG.	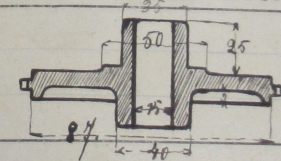	Roue de chaine de 26 dts.
SGRM. 31 mod. en bois	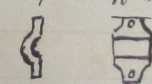 traci 13.5.187 1/XII 194	Chapeaux p. levier s. contre baguette Schmiegen mod: en bois
SGRM 32 mod. en bois		Levier s. contre baguette Schmiegen mod: en bois
SGRM 33		1/2 Anneau sur la baguette 2 p. p. m. Schmiegen mod: en bois

SG. H. 1.		Levier du galet de la règle. Tracé SG - PR 13 et 21.
SG. H. 2.		Bras de levier sur la baguette. Tracé SG - PR 13 ~~et 21~~ fig. A
SG. H. 3.		Chapeau pour idem. Tracé SG - PR 13. fig. A
SG. H. 4.	 Pour rouleaux avec	Equerre fixé au chariot. Tracé SG - PR 13. - fig. B. le chariot en ~~bois~~
SG. H. 5.	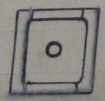	Crampon. Tracé SG - PR 13. fig. C
SG. H. 6.	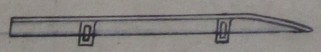	Règle. Tracé SG - PR ~~15~~ et 21. 15 30
SG. H. 7.	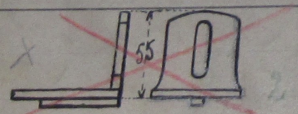	Equerre de devant de la règle. Tracé SG - PR 13.
SG. H. 8.	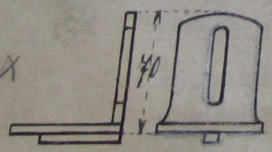 2 p. p. m	Equerre de derrière de la règle. Tracé SG - PR 13. fig. D

SG. H. 9.	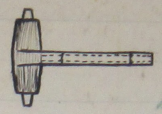	Douille pour levier du galet de la règle. SG PR 14 - Fig. 9
SG. H. 10. mod. sur plaque en bois	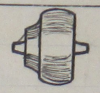	Galet de la règle. SG PR 14 - Fig. 8
SG. H. 11.	◦BREVETE◦S.G.DG.◦	
SG. H. 12.	 pour Métiers à	Doigt d'arrêt sur contre-baguette. tr. SG-PR-96
SG. H. 13.	Gaton - 	Chapeau pour idem. tr-SG-PR-96
SG. H. 14.		Coulisse du galet sur baguette fixe. tr-SG-PR-96
SG. H 15.		~~Charge~~ Chapeau pr. idem. tr. SG-PR-96
SG. H. 16.		Levier du galet de la règle. 2 modèles en fonte.

SG. H. 1.		Levier du galet de la règle. Tracé SG - PR 13 et 21.
SG. H. 2.		Bras de levier sur la baguette. Tracé SG - PR 13 fig. A
SG. H. 3.		Chapeau pour idem. Tracé SG - P R 13. fig. A
SG. H. 4. Pour rainures avec	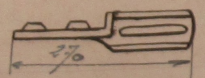	Equerre fixée au chariot. Tracé SG - PR 13. - fig. B. le chariot en bois.
SG. H. 5.	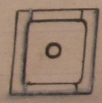	Crampon. Tracé SG - PR 13. fig. C
SG. H. 6.		Règle. Tracé SG - PR ~~15~~ et 21. 15 30
SG. H. 4.	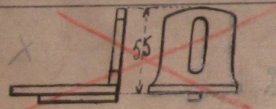	Equerre de devant de la règle. Tracé SG - PR 13.
SG. H. 8.	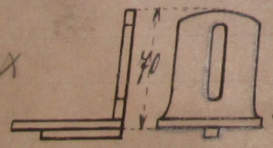	Equerre de derrière de la règle. Tracé SG - PR 13. fig. D
SG. H. 9.	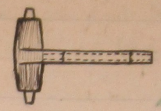	Douille pour levier du galet de la règle. SG PR 14 - Fig. 9
SG. H. 10. mod. sur plaque en bois		Galet de la règle. SG PR 14 - Fig. 8
SG. H. 11.	° BREVETE ° S. G. D. G. °	
SG. H. 12.	 pour Métiers à Bâtons -	Doigt d'arrêt sur contre-baguette. tr. SG - PR - 26
SG. H. 13.		Chapeau pour idem. tr - SG - PR - 26
SG. H. 14.		Coulisse du galet sur baguette fixe. tr - SG - PR - 26
SG. H 15.	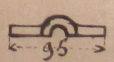	~~Chapeau~~ Chapeau pr. idem. tr. SG - PR - 26
SG. H. 16.		Levier du galet de la règle. 2 modèles en fonte.





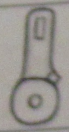



SG. H. 17		Charnière pour levier du galet de la règle. 2 modèles en fonte.
SG. H. 18.		Doigt d'arrêt sur contre baguette fixe avec bras de levier. 2 mod. en fonte. Tracé SG-PR 13 et 21.
SG. H. 19.		Coulisse du galet sur baguette fixe. 2 mod. en fonte. Tracé SG-PR 13 et 21.
SG. H. 20.		Pivot pour idem. 2 mod. en fonte. Tracé SG-PR 13 et 21.
SG. H. 21.		Règle.
SG. H. 22.		Equerre fixée au chariot. 2 mod. en fonte. Tracé SG-PR 21.
SG. H 23.		Levier du galet de la règle. 4 modèles sur plaque. SG-PR-21
SG. H. 24.	30 34	Petite boite pour galet pour galet SG H 10. SGPR14 - Fig - C







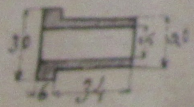

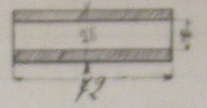

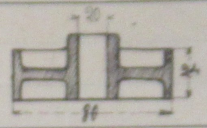

SG. H. 24 Bis.	72	Boite pour levier du galet de la règle SG H 23. SGPR14 - Fig - D
SG. H. 25.	20 24 84	Galet du levier tendeur. spécial — Pour commission —
SG H 26	28	Equerre fixée au chariot pour réunideurs avec chariot en tôle. Tracé SG PR 28

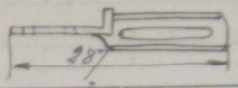

SG. H. 17.		Charnière pour levier du galet de la règle. 2 modèles en fonte.
SG. H. 18.	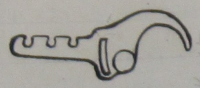	Doigt d'arrêt sur cintre baguette fixé avec bras de levier. 2 mod. en fonte. Tracé SG-PR 13 et 21.
SG. H. 19.		Coulisse du galet sur baguette fixée. 2 mod. en fonte. Tracé SG-PR 13 et 21.
SG. H. 20.		Pivot pour idem. 2 mod. en fonte. Tracé SG-PR 13 et 21.
SG. H. 21.		Règle.
SG. H. 22.		Equerre fixée au chariot. 2 mod. en fonte. Tracé SG-PR 7.
SG. H 23.		Levier du galet de la règle. 4 modèles sur plaque.
SG. H. 24.	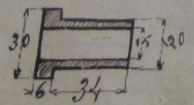	Petite boite pour galet pour galet SG H 10. SG PR 14 - Fig - C

SG. H. 24 Bis.		Boite pour levier du galet de la règle SG H 23. SG PR 14 - Fig. D
SG. H. 25.	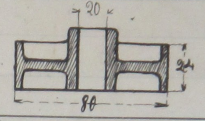	Galet du levier tendeur. Spécial — Pour commission —
SG H 26	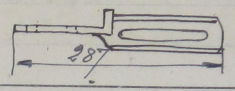	Equerre fixée au chariot pour rainureuses avec chariot en tôle. Tracé SG PR 28



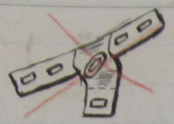

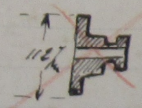





Sli 4838		Demi volant s. renvoi diam: primitif 250 m/m à 4 gorges tracé RENV 216 K'lautern Commission
Sli 4839		Support de la roue int^aire pour torsion inverse Boussus tr. Sli 1903
Sli 4840	112 m/m	Plateau du rocket de dépointage tr. Sli 873
Sli 4841		Plateau du rocket de renvidage tr. Sli 873
Sli 4842	39	Sellettes de pression p. supp. long: 280 m/m Allart Rousseau tr. 14.1.1441
SG 4842 bis modèle incurvé - Rossi 1932		
Sli 4843	250 — 20 m/m	Volant à 1 gorge C^de p. triple corde tr. Sli 1288 (Schwab frères)
Sli 4844	275 m/m	idem diam: 275 m/m
Sli 4845	35	Sellettes de pression p. supp. long: 265 m/m tr. Sli 14.1.1442 Borgosesia



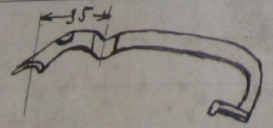

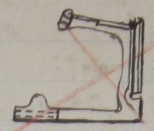







Sli 4846		Entretoise p. chariot métallique en 2 pièces tr. Sli 1905
Sli 4847		Equerre p. idem tr. Sli 1905
Sli 4848		Traverse pour les joints de chariots mod: droit tr. Sli 1906
Sli 4849	idem	mod: gauche tr. Sli 1906
Sli 4850	fonte d'acier!	Cliquet de renvidage tracé Sli 1907 A. Richter à Mitelman
Sli 4851		Support de baguette p. broches courte. Allart Rousseau tracé Sli 1705
Sli 4852	385 cône non agrandi en fonte d'acier	Cône non agrandi avec poulie de 385 m/m de diam. Hartham tr. Sli 1908
Sli 4853	385	Poulie fine en acier coulée tracé Sli 1908 Hartham





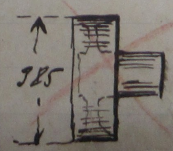



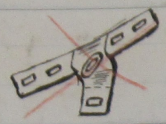





Sti 4838		Demi volant s. renvoi diam: primitif 250 m/m à 4 gorges tracé RENV 216 K'lautern Commission
Sti 4839		Support de la roue int^aire pour torsion inverse Boussus Tr. Sti 1903
Sti 4840	112 m/m	Plateau du rochet de dépointage Tr. Sti 873
Sti 4841		Plateau du rochet de renvidage Tr. Sti 873
Sti 4842	39	Sellettes de pression p. supp. long: 280 m/m Allart Rousseau Tr. 14.1.1441
SG 4842 bis modèle incurvé - Rossi 1932		
Sti 4843	250	Volant à 1 gorge C^de p. triple corde Tr. Sti 1288 (Schwob frères)
Sti 4844	275 m/m	idem diam: 275 m/m
Sti 4845	35	Sellettes de pression p. supp. long: 265 m/m Tr. Sti 14.1.1442 Borgosesia

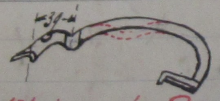

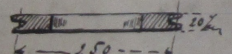



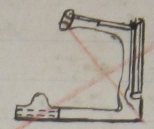







Sti 4846		Entretoise p. chariot métallique en 2 pièces Tr. Sti 1905
Sti 4847		Equerre p. idem Tr. Sti 1905
Sti 4848		Traverse pour les joints de chariots mod: droit Tr. Sti 1906
Sti 4849	idem	mod: gauche Tr. Sti 1906
Sti 4850	fonte d'acier!	Cliquet de renvidage tracé Sti 1907 A. Richter à Mildenau
Sti 4851		Support de baguette p. broches courte. Allart Rousseau tracé Sti 1705
Sti 4852	385 Cône non agrandi en fonte d'acier	Cône non agrandi avec poulie de 385 m/m de diam. Hartham Tr. Sti 1908
Sti 4853	385	Poulie fine en acier coulée tracé Sti 1908 Hartham





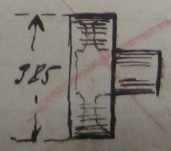

Sh 4854	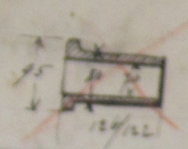	Boîte sur poulie de friction & poulie fine Hartkau Tr. Sh 1908.
Sh 4855 SG. 4855 A.	 (pr. broches "Norma")	Couvercle de la manivelle du compteur Hartkau Tr. SG 1908
Sh 4856		Entretoise p. vêllier la latte d'arrière à la tête du chassis Hartkau
Sh 4857 4857 bis boîte — fonte p. idem Tr. Sh 1921		Tourillon cramponné p. poulie de renvoi de la corde de tambours petite têtière
Sh 4858	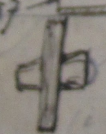 Tr. Sh 1912	Poulie de renvoi à 3 gorge à graissage continu SG. 2184 détails
Sh 4859	 Tr. Sh 1913	Poulie d'attache de la chaîne de contre poids. Allart
Sh 4860	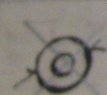 Tr. Sh 1913	Poids de pression de 500 gr.
Sh 4861	 1913	Attache du bas en bronze

Sh 4862		Attache du haut en bronze Tracé Sh 1913.
Sh 4863	 Augsbourg	Equerre d'arrêt de la corde du barillet Tr. Sh 1917
Sh 4864 SG 4864 bis	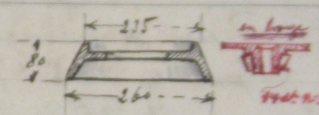	Cône de scrolls larg. 80 7 pm Tracé Sh 1135 Monfray Commission
Sh 4865	 Tr. Sh 1915.	Support de la tringle vertical du renvoi Augsbourg p. le 18 Selfactings 14/IV 1912
Sh 4866	 1915	Poignée de détente Augsbourg
Sh 4867		Levier de dégagement Tr. Sh 1918 Augsbourg.
Sh 4868	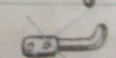	Nez p. idem Tr. Sh 1918
Sh 4869		Equerre du galet presseur Tr. Sh 1916 Augsbourg

Sk 4854	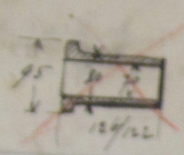	Boîte sur poulie de friction à poulie folle Hartbau Dr. Sk 1908.
Sk 4855 SG.4855 f. pr. broches Norma		Couvercle de la manivelle du compteur Hartbau
Sk 4856		Entretoise p. rattraper la cote d'arrière à la tête du chariot Hartbau
Sk 4857 4857 bis boîte à fusée pr. tour n° 3		Tourillon estampé p. poulie de renvoi de la corde de tambours petite Lutzine Dr. Sk 1931
Sk 4858	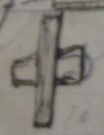	Poulie de renvoi à 3 gorges à graissage continu Dr. Sk 1912
Sk 4859		Dr. Sk 1913 Poulie d'attache de la chaîne de contre poids. Allard
Sk 4860	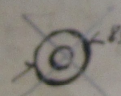	Dr. Sk 1913 Ponts de pression de 500 grs.
Sk 4861		1913 Attache des bras en bronze

Sk 4862		Attache des bras en bronze Tracé Sk 1913.
Sk 4863	 Augsbourg	Equerre d'arrêt de la corde du tambour Dr. Sk 1917
Sk 4864 SG 4864 bis	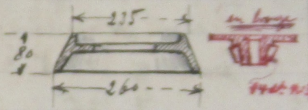	Cône de sortie long. 80 m/m Tracé Sk 1935 Montage Commission Tracé SG 1935
Sk 4865	 Dr. Sk 1915	Support de la fourche vertical du renvoi Augsbourg p. le 18 Lefaschaux 14/16 1916
Sk 4866	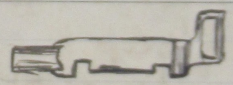 1915	Poignée de sûreté Augsbourg
Sk 4867		Levier de dégagement Dr. Sk 1918 Augsbourg.
Sk 4868		Axe p. colonne Dr. Sk 1918
Sk 4869	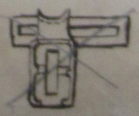	Equerre du galet presseur Dr. Sk 1916 Augsbourg

SG 4870		Pignon de l'arbre vertical Dessin SG 1919 Lebrock fils
SG 4871		Cône de friction des tendeurs avec pignon de 10 dts. k^{o} 3/4 " " " Dessin SG 1919 Lebrock
SG 4872		Plateau p. idem avec pignon de 15 dts. k^{o} 3/4 Dessin SG 1919
SG 4872 B	Boîte p. idem	
SG 4873 C		Cône des tendeurs Long. 70 m/m Dessin SG 1926 Zimmermann
SG 4874		Support de la poulie de renvoi de la corde de tambours idem le châssis Dessin SG 1920
SG 4875		Plaque de jonction avec 1. plaque ancienne marque (DC 420)
SG 4876	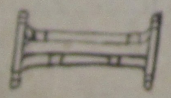	Traverses de triangles à ressorts Autrui châssis métalliques Dessin SG 1922
SG 4877		Traverse de triangles pour châssis (chassis métalliques) Dessin SG 1922
SG 4878	 p. chass. en tôle	Traverses de tambours p. idem 1922
SG 4879	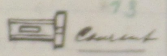	Epaisseur p. idem 1922.
SG 4880 A	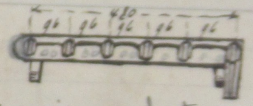 1 m. is. en fonte	Chapeau à 6 B.E. E. 48 Dessin SG 1922 Lebrock fils m.s. 1845 Bremsen
SG 4880 B	3 m. sur pl. en bois.	idem à 5 B.O. E. 48
SG 4880 C		" à 4 B.O. E. 48 Dessin
SG 4880 II		" à 3 B.O. E. 48 m.s. 1845
SG 4881 A	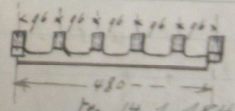	Chapeau fonte à 6 B.E. E. 48 m 3ème rang SG 1845
SG 4881 B		idem à 5 B.O. E. 48
SG 4881 C		idem à 6 B.E. E. 48 près de la lisière

SG 4870		Disque de l'arbre vertical tracé SG 1919 Lebrock frères
SG 4871		Cone de friction des seaux avec pignon de 10 dts. h° 8 1/4 tracé SG 1919 Lebrock
SG 4872	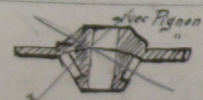	Plateau p. idem avec pignon de 10 dts. h° 8 1/2 tracé SG 1919
SG 4873 B	Boîte p. idem	
SG 4873 C SG E 459		Cône des seaux Long. 70 m/m tracé SG 1926 Zimmermann
SG 4873 D 14 dents N° 31/2		Plateau p. idem avec pignon de 14 dts. h° 8 1/2 Zimmermann
SG 4874		Support de la poulie de renvoi de la corde de tambours idem le chassis tracé SG 1920
SG 4875		Plaque de jonction avec 1 plaque ancienne marque (PC 420)
SG 4876	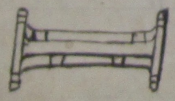	Traverses de brancards à croix St André chariots métalliques tracé SG 1922
SG 4877		Traverse de brancards près du chassis (chariots métalliques) tracé SG 1922
SG 4878	 p. chariots en tôle	Traverse de tambours p. idem 1922
SG 4879	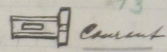	Equerre p. idem 1922.
SG 4880 A	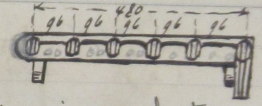 1 m. is. en fonte.	Chapeau à 6 B.E. F. 487 tracé 14.1.1847 Liebrich frères 14.1.1645 Brenscon
SG 4880 B SG 4880 C SG 4880 D	3 m. sur pl. en bois.	idem à 5 B.O. F. 487 " à 4 B.O. E. 48 Tracé " à 3 B.O. E. 48 (14.1.1645
SG 4881 A	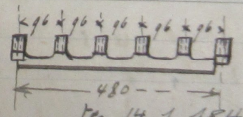	Chapeau fonte à 6 BE. F. 480 m/m chariots 3ème rang 14.1.1845 tracé 14.1.1848 modifié 1932. " 1611
SG 4881 B		idem à 5 B.O. F. 480 m/m
SG 4881 C		idem à 6 B.E. F. 480 m/m pris de la Létin

Sû 4881 D.	Tschopkin Fût à Trancesen	Chapeau à 5 B.O. F 48/m Trancé 14. 1. 1455 " 1611 " 1848 en 1932
Sû 4882 A		Chapeau à 6 B.F. F 48/m p. 4e 5me rangs 14. 1. 1455 " 1611 et 14. 1. 1849.
Sû 4882 B		Chapeau à 5 B.O. F 48/m int. aus 14. 1. 1455 " 1611 " 1849 en 1932.
Sû 4882 C		idem à 6 B.F. F. 48/m pr. de la lisière 14. 1. 1455 " 1611 " 1849
Sû 4882 D		idem 5 B.O. F 48/m pr. de la lisière 14. 1. 1455 " 1611 " 1849.
Sû 4883	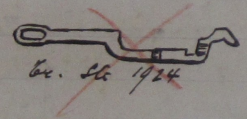 Tr. Sû 1924	Levier à coulisse p. mouvement d'avance brosse du Compteur
Sû 4884	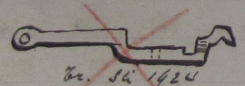 Tr. Sû 1924	Levier p. mouvt d'avance brosse du Compteur
Sû 4885		Guide pour idem Tr. Sû 1924
Sû 4886.		Poulie folle à ventilateur p. 5 bras inclinés (canon A 4886 Tranci Sû 1925 (poulie fins 4886)
Sû 4887	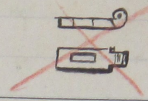 Tr. Sû 1905	Partie supérieure de la charnière p. plate bande du bas chariot métallique
Sû 4888		Traineau int. aus. du 2me rang Lay: 18 Riemer Tranci 14. 1. 718
Sû 4889		idem Lay: 29/m Tr. 14. 1. 718
Sû 4890	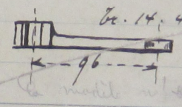 Tr. 14. 4. 544 96 Degrés	Coulisseau du 1er rang p. chapeau de cyl. de pression à 2 fil p. table
Sû 4891	 Tranci Sû 1930	Crampon du Levier guide courroie p. le nouveau chevalage des leviers
Sû 4893	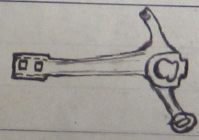	Levier de la tringle guide courroie avec mouvt d'avance à la rentrée Tranci Sû 1931
Sû 4892		Levier de la tringle guide courroie Tranci Sû 1935

SG 4881 D	Verbindung Feder à Traverse	Crapaud à 5 B.O. F 48/4 Travail 14. 1. 1455 " 1611 " 1848 ca 1902
SG 4882 A		Crapaud à 6 B.F. F 48/4 p. 4 et 5ème rangs 14. 1. 1455 " 1611 et 14. 1. 1849.
SG 4882 B		Crapaud à 5 B.O. F 48/4 ind.ème 14. 1. 1455 " 1611 " 1849 ca 1932.
SG 4882 C		idem à 6 B.F. F 48/4 pr. de la lisière 14. 1. 1455 " 1611 " 1849
SG 4882 D		idem 5 B.O. F 48/4 pr. de la lisière 16. 1. 1455 " 1611 " 1849.
SG 4883	 Tr. SG 1924	Levier à coulisse pr. mouvement d'avance bride du Compteur
SG 4884	 Tr. SG 1924	Levier pr. mouvt d'avance bride du Compteur
SG 4885		Guide pour idem Tr. SG 1924
SG 4886		Poulie folle à emboîture p. 5 bras embinés (canal A 4886) Travail SG 1925 (poulie fonte 4886)
SG 4887	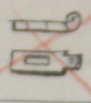 Tr. SG 1905	Partie supérieure de la chaînette p. plate bande des bas chariot métallique
SG 4888		Traineau intérieur du 2ème rang Lay: 18 Riener Travail 14. 1. 718
SG 4889		idem Lay: 29/m Tr. 14. 1. 718
SG 4890	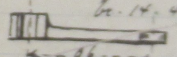 Tr. 14. 4. 54 x 96 Ressort	Coulisseau du 1er rang p. chapeau de opt. de pression à 2 fil p. table
SG 4891	 Travail SG 1926	Crampon des leviers guide courroie p. le nouveau chevelage des leviers
SG 4893	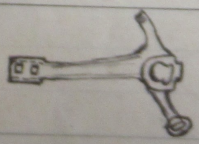	Levier de la triangle guide courroie avec mouvt d'avance à la couture Travail SG 1931
SG 4892		Levier de la triangle guide courroie Travail SG 1935

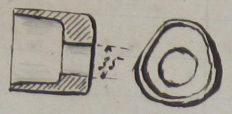

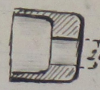

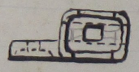





Sti 4894	35	Couvre clavette p. mandron de baguette Augsbourg tracé Sti 1702
Sti 4895	20	idem p. contre baguette tracé Sti 1702
Sti 4896	A 611 6 ancienne marque PCNM 529	Crampon des douilles pour roues de malbrough tracé 14.1.605 et 14.1.1092
Sti 4897	547	Entretoise p. chariot métallique tracé Sti 1939.
Sti 4898	tracé Sti 1941	Poulie avec cône agrandi avec bras ventilateur Schwartz & Cie Essai
Sti 4899 Ct	tracé Sti ~~1493~~ 1943 1 mod: en bois	Support de la Cde de l'aval tout mod: gauche
Sti 4899 D	1 modèle en bois	idem mod: droite
Sti 4900 Ct.	tracé Sti 1493 1 mod: en bois	Couvre roues p. la Cde de l'aval tout





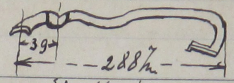





Sti 4900 D	tracé Sti 1493 1 Mod: en bois	Couvercle p. les roues de la Cde de l'aval tout mod: droite
Sti 4901 PF MN	tracé 14.1.1464 39 288 m	Sellette de pression avec assise incliné p. supp. des cyl. long: ~~280~~ 265
Sti 4902	66 tracé B.M 176-B	Cliquet p. rochet de tension de la corde de la Cde antimariage Klein
Sti 4903	tracé Sti 1944	Chapeau p. supp. du milieu de l'arbre des scrolls (Düsseldorf,
Sti 4904	tracé Sti 1944	Support du milieu de l'arbre des scrolls (Düsseldorf
Sti 4905	1 Mod: en bois tracé RENV 230	1/2 Volant sur renvoi à 4 gorges diam: 280 m (Chasurel frères,
4906	1 Mod: en bois tracé 14.1.1465	Equerre p. levier du chapeau de propreté sous le 2 - 3me cyl. cannelé Boussus - fils
4907	1 Mod: en bois 14.1.1465	Levier pour idem Boussus - fils à Wignehies



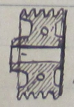





Sk 4894		Cuvre chevette p. manchon de bagnette Angenbourg Travail Sk 1702
Sk 4895	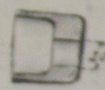	idem p. centre bagnette Travail Sk 1702
Sk 4896	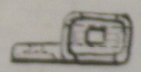 ancienne marque RENN 329	Crampon des doubles pour roues de malbrough Travail 14.1.1465
Sk 4897		Embrochoir p. chariot métallo ligne Travail Sk 1929.
Sk 4898	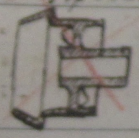 Travail Sk 1944	Poulie avec cône agrandi avec bras ventilateur Schwartz & Cie Thann
Sk 4899 G	 Travail Sk 1943 1 mod: en bois	Support de la Cte de l'aval tout mod: gauche
Sk 4899 D	1 modèle en bois	idem mod: droite
Sk 4900 Ct.	 Travail Sk 1493 1 mod: en bois	Couvre roues p. la Cte de l'aval tout

Sk 4901 D	Travail Sk 1493 1 Mod: en bois	Couvre p. la roue de la Cte de l'aval tout mod: droite
Sk 4901 RF MN	Travail 14.1.1464 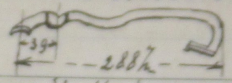	Sellette de pression avec axion inclinée p. supp. du cyl long:
Sk 4902	 Travail B Sk 176-B	Clignet p. rochet de tension de la corde de la Cte antimonigle
Sk 4903	Travail  Sk 1944	Chapeau p. supp. du milieu de l'arbre des scrolls (Düsseldorf)
Sk 4904	 Travail Sk 1944	Support du milieu de l'arbre des scrolls (Düsseldorf
Sk 4905	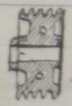 1 Mod: en bois Travail RENN 330	½ Volant sur renvoi à 4 gorges diam: 280 m/m (charnel frères)
4906	 1 Mod: en bois Travail 14.1.1465	Equerre p. tenir les chapeaux de paliers sous le 2 - 3 m/m gl. commde Baumann - fils
4907	 1 Mod: en bois - 14.1.1465	Levier pour idem Baumann - fils à Wesserling

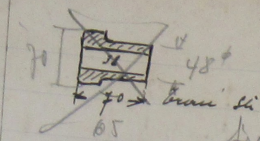







Sté 4908	70 38 48° 70 65 Tracé Sté 1833 fig. V	Boîte du milieu pour arbre des scrolls de 38 m/m (Düsseldorf)
Sté 4909	38 70 Tracé Sté 1833	Boîte, coté du contre scrolls p. arbre de 38 m/m (Düsseldorf)
Sté 4910 1 mod. en bois	38 90 Tracé Sté 1833	Boîte, coté des scrolls p. arbre de 38 m/m (Düsseldorf)
Sté 4911	Tracé Sté 1947	Support de l'arbre de bayonne à l'endroit de l'arrêt (French)
Sté 4912	Tracé Sté 1946	Levier à coulisse concentrique p. l'appareil adoucissant le dépointage Düsseldorf
Sté 4913	22 72 24	Levier de pression (Commission Schönbrunn
Sté 4914	1 modèle en bois Tracé Sté 1948.	Guide courroies réglable Kolbermoor
Sté 4915	Tracé Sté 1948	Arrêt du guide courroies Kolbermoor



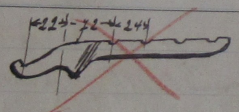







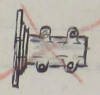

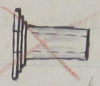

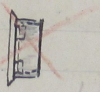

Sté 4916	252 Tracé 14.1.583	Bielle pour va & vient p. machine avec bout de 297.5 (Düsseldorf)
Sté 4917	Tracé Sté 1949	Plateau du fond de tambour à gauche du chassis (Schwartz) Fonte d'acier
Sté 4918	Tracé Sté 1949 et tr. SG-2262 -	idem, à droite du chassis Mars 1924
Sté 4919	Tracé Sté 1949 et tr. SG. 2262	Fond de tambours près du chassis Mars 1924
Sté 4920	Tracé Sté 1949	Fond int^aires du coté gauche
Sté 4921	Tracé Sté 1949	Fond du bout coté gauche
Sté 4922	Tracé Sté 1949 et tr. SG-2262 -	Fond int^aires vers le bout droit Mars 1924
Sté 4923	Tracé Sté 1949 et tr. SG-2262 -	Fond du bout à droit Mars 1924





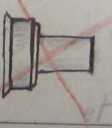



Sü 4908	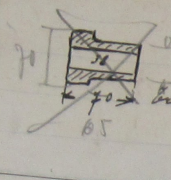 Trauci Sü 1833	Boîte de coulisseau pour arbre des tiroirs de 38/m (Düsseldorf)
Sü 4909	 Trauci Sü 1833	Boîte, coté des coulisseaux p. arbre de 38/m (Düsseldorf)
Sü 4910 1 mod. en bois	 Trauci Sü 1833	Boîte, coté des tiroirs p. arbre de 38/m (Düsseldorf)
Sü 4911	 Trauci Sü 1947	Support de l'arbre de baguette à l'endroit de l'arrêt (French)
Sü 4912	 Trauci Sü 1946	Levier à coulisse concentrique p. l'appareil adoucissant le dépoinçage Düsseldorf
Sü 4913	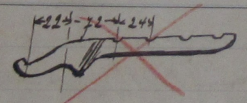	Levier de pression (Commission Schönbrunn
Sü 4914	1 modèle en bois  Trauci Sü 1948.	Guide courroie réglable Rollenmaier
Sü 4915	 Trauci Sü 1948	Arrêt du guide courroie Rollenmaier

Sü 4916	 Trauci 14.1.583	Bielle pour va & vient p. machine avec bout de 29/5 (Düsseldorf)
Sü 4917	 Trauci Sü 1949	Plateau du fond de tambour à gauche du chassis (Schwarzy) Fonte d'acier
Sü 4918	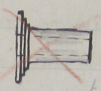 Trauci Sü 1949 et tr. SG-2262	idem, à droite du chassis Mars 1924
Sü 4919	 Trauci Sü 1949 et tr. SG. 2262	Fond de tambours près du chassis Mars 1924
Sü 4920	 Trauci Sü 1949	Fond int^aux du coté gauche
Sü 4921	 Trauci Sü 1949	Fond du bout coté gauche
Sü 4922	 Trauci Sü 1949 et tr. SG-2262	Fond int^aux vers le bout droit Mars 1924
Sü 4923	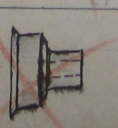 Trauci Sü 1949 et tr. SG-2262	Fond du bout à droit Mars 1924

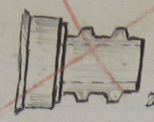









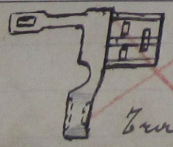

Sci 4924	Tracé Sci 1949	Fonds int^aires vers le chassis coté droite
Sci 4925	Tracé Sci 1950	Poignée du rocket du segment de dépointage Turull
Sci 4926 G	Tracé Sci 1953	Partie gauche du chasse pied coté gauche du chassis Turull
Sci 4926 D	Tracé Sci 1953	Partie droite du chasse pied Turull
Sci 4927 D	Tracé Sci 1953	Partie droite du chasse pied coté droite du chassis Turull
Sci 4927 G	Tracé Sci 1953	Partie gauche du chasse pieds
Sci 4928	(Modèle en bois sur plaque) 320 Tracé Sci 1954	Traverse de consolidation p. les têtes du bout du chariot
Sci 4929	Tracé Sci 1956	Support des pivots de poulies de renvoi de la corde de tambour p. torsion ord^aire et inverse syst^ème Harthan
Sci 4930	Tracé Sci 1956	Pivot des poulies de renvoi du haut p. torsion ord^aire et inverse syst^ème Harthan
Sci 4931	Tracé Sci 1956	Support du pivot du haut Harthan
Sci 4932	Tracé Sci 1956	Support du pivot du haut vers le chassis, (fonte malléable) Harthan
Sci 4933	228 175 2 p.p.m. Tracé Sci 1957	Poulie de renvoi marchant sur pivot Sci 4930 Harthan
Sci 4934	165 1 p.p.m. Tracé Sci 1957	Poulie de renvoi allant avec support à pivot Sci 4669, à 5 bras d: 165 m/m.
Sci 4935	1 p.p.m. Tracé Sci 1957	idem diam: 205 m/m à 5 bras
Sci 4936	1 p.p.m. Tracé Sci 1957	Poulie de renvoi de la corde de tambour diam: 255 m/m à 6 bras à la petite bétière
4937	1 p.p.m. Tracé Sci 1957	idem diam: 360 m/m









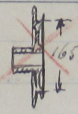









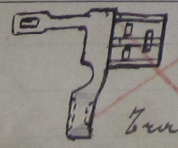

Sti 4924	Tracé Sti 1949	Fonds int^aires vers le chassis coté droite
Sti 4925	Tracé Sti 1950	Poignée du rocket du segment de dépointage Turull
Sti 4926 G	Tracé Sti 1953	Partie gauche du chasse pied coté gauche du chassis Turull
Sti 4926 D	Tracé Sti 1953	Partie droite du chasse pied Turull
Sti 4927 D	Tracé Sti 1953	Partie droite du chasse pied coté droite du chassis Turull
Sti 4927 G	Tracé Sti 1953	Partie gauche du chasse pieds
Sti 4928	(Mod: en bois 320 sur plaque) Tracé Sti 1954	Traverse de consolidation p. les têtes du bout du chariot
Sti 4929	Tracé Sti 1956	Support des pivots de poulies de renvoi de la corde de tambour p. torsion ord^aire et inverse syst^ème Harthan
Sti 4930	Tracé Sti 1956	Pivot des poulies de renvoi du haut p. torsion ord^aire et inverse syst^ème Harthan
Sti 4931	Tracé Sti 1956	Support du pivot du haut Harthan
Sti 4932	Tracé Sti 1956	Support du pivot du haut vers le chassis, (fonte malléable) Harthan
Sti 4933	228 175 2 p.p.m. Tracé Sti 1957	Poulie de renvoi marchant sur pivot Sti 4930 Harthan
Sti 4934	165 1 p.p.m. Tracé Sti 1957	Poulie de renvoi allant avec support à pivot Sti 4669, à 5 bras d: 165 m/m.
Sti 4935	1 p.p.m. Tracé Sti 1957	idem diam: 205 m/m à 5 bras
Sti 4936	1 p.p.m. Tracé Sti 1957	Poulie de renvoi de la corde de tambour diam: 255 m/m à 6 bras à la petite tétière
4937	1. p.p.m. Tracé Sti 1957	idem diam: 360 m/m







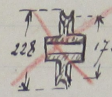



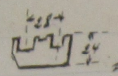



Sc 4938	28 / 24 mod: en fonte tracé 14.4.782	traineau int^aires du 2-3me rang, larg: 18 m/m Ch. Mieg & Cie
Sc 4939	idem mod: en bois tracé 14.4.782	idem. près de la titière larg: 30 m/m
Sc 4940	28 mod: en bois tracé 14.4.782	Chapeau en bronze p. traineau des bouts larg: 18 m/m
Sc 4941		idem. larg: 30 m/m
Sc 4942	modèles sur branches tracé 14.4.783	Noix p. cyl. de pression du 1.2.3^me et 4me rang, larg: 15 m/m
Sc 4943	modèles sur branches tracé 14.4.783	Noix p. cyl. de pression du 1.2.3.4^me rang larg: 19.5 m/m
Sc 4944	47 18 mod: en fonte tracé 14.4.784	Contre sellettes de pression larg: 6 m/m
Sc 4945	tracé 14.4.784	idem. larg 11 m/m







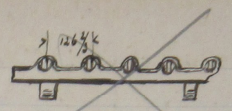





Sc 4946	126 2/3 mod: en fonte, tracé 14.4.785	Chapeaux de cyl. de pression à 5 B.T. écart^ent 506 2/3
"	idem de 4 B.O.	
"	idem à 2 B.O.	
Sc 4947 C	1 mod: en bois	Douille de cyl. du 2me rang Ch. Mieg & Cie tracé 14.4.789
Sc 4947 D		Idem mod: droit
Sc 4948 C	mod: gauche 1 mod: en bois	Douille de cyl. du 4me rang
Sc 4948 D.		idem mod: droit
~~Sc 4949~~ Sc 4949 long: 85 m/m	Sc 3032 long: 70 m/m 85 m/m 5 mod: en bronze même marque	Sellettes de pression étroit épaisseur 6 m/m tracé Sc 1238 (en crayon)



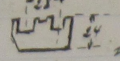



Sc 4938	28 24 mod: en fonte tracé 14.4.782	Traineau int^aires du 2-3me rang larg: 18 m/m Ch. Mieg & Cie
Sc 4939	idem mod: en bois tracé 14.4.782	idem. près de la titière larg: 30 m/m
Sc 4940	28 mod: en bois tracé 14.4.782	Chapeau en bronze p. traineau des bouts larg: 18 m/m
Sc 4941		idem. larg: 30 m/m
Sc 4942	modèles sur branches tracé 14.4.783	Noix p. cyl. de pression du 1.2.3^me et 4me rang, larg: 15 m/m
Sc 4943	modèles sur branches tracé 14.4.783	Noix p. cyl. de pression du 1.2.3.4^me rang larg: 19.5 m/m
Sc 4944	47 18 mod: en fonte tracé 14.4.784	Contre sellette de pression larg: 6 m/m
Sc 4945	tracé 14.4.784	idem. larg 11 m/m







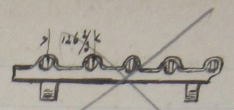





Sc 4946	126 2/3 mod: en fonte, tracé 14.4.785	Chapeaux de cyl de pression à 5 B.E. écart^ent 506 2/3
"	idem de 4 B.O.	
"	idem à 2 B.O.	
Sc 4947 C	1 mod: en bois	Douille de cyl. du 2me rang Ch. Mieg & Cie tracé 14.4.789
Sc 4947 D		Idem mod: droit
Sc 4948 C	mod: gauche 1 mod: en bois	Douille de cyl. du 4me rang
Sc 4948 D.		idem mod: droit
Sc ~~4949~~ Sc 4949 long: 85 m/m	Sc 3032 long: 70 m/m 85 m/m 5 mod: en bronze même marque	Sellettes de pression étroit épaisseur 6 m/m tracé Sc 1238 (en crayon)



Sk 4950	 Mod	Levier de débrayage p. C^de Réunie par dynamo Emplacement de Rambain
Sk 4951	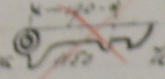	Pignon de la fermeture avec suppo. p. dessin ext^ax de mesure
Sk 4952	Dessin Sk 1960	Guide courroie pour courroie larg: 65 m/m Emplacement
Sk 4953	Dessin 23. 8. 57 & 1586-2 Fr 25-3-58 exécuté	Fourche de débrayage de gri. fonte malléable
Sk 4954	 1 modèle en bois	Volant à 3 br. de 140 m/m s. renvoi Emplacement de Rambain
Sk 4955	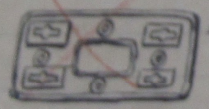 modèle en bois	Plaque de fondation p. dynamo Emplacement de Rambain
Sk 4956		Palier p. dynamo Emplacement de Rambain modèle en bois
Sk 4957		Chapeau p. idem modèle en bois

Sk 4958	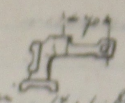 Dessin 14. 1. 891 — A —	Support du mouvement de va et vient modèle divisé
Sk 4959	idem A	modèle jumelle
Sk 4960	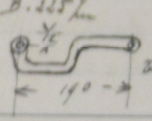 1 modèle en fonte Dessin 14. 1	Bielle p. mouvement de va - vient La Verdure à Verviers
Sk 4961	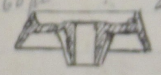 Dessin Sk 1969	Cône de renvoi avec poignon d'angle de 15 dB. 4e 5/12 (fonte d'acier) Bünderich
Sk 4962	1 modèle en bois Dessin Sk 1969	Boîte en bronze p. idem
Sk 4963		Couvre p. roller moteur Emplacement de Rambain
Sk 4964	 2 modèles sur plaque	Poids de pression de 9,500 K^s Ets. Meig 4. 4. 11.
Sk 4965	 1 modèle en bois Dessin Sk 1970	Règle de débrayage Emplacement de Rambain



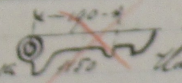

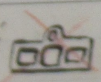

Sti 4950	Nul	Levier de détente p. Cde directe par dynamo Exposition de Roubaix
Sti 4951	190 — 25.1.1911 — trace Sti 1150 — Hartham	Loquet de la fermeture avec supp. p. torsion ord. aire et inverse
Sti 4952	Tracé Sti 1960	Guide courroie pour courroie larg: 65 m/m Exposition
Sti 4953	tracé 13.3.57 Sti-2 — tr. 13.3.38 extrait	Fourche de débrayage de cyl. fonte malléable
Sti 4954	1 mod: en bois	Volant à 3 g. d: 140 m/m s. renvoi Exposition de Roubaix
Sti 4945	mod: en bois	Plaque de fondation p. dynamo Exposition de Roubaix
Sti 4946		Palier p. dynamo Exposition de Roubaix mod: en bois
Sti 4947		Chapeaux p. idem mod: en bois

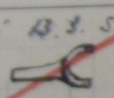



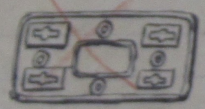



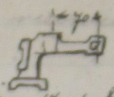

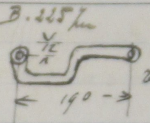



Sti 4958	70 — Tracé 14.1.891 — A —	Support du mouvement de va et vient mod: droite
Sti 4959	idem A	mod: gauche
Sti 4960	B. 225 m/m — 1 mod: en fonte — Tracé 14.1 — 190	Bielle p. mouvt de va-vient La Vesdre à Verviers
Sti 4961	larg: 60 m/m — Tracé Sti 1969	Cône de scrolls avec pignon d'angle de 13 dts. h° 3 1/2 (fonte d'acier) Düsseldorf
Sti 4962	42 — 1 mod: en bois — Tracé Sti 1969	Boîte en bronze p. idem
Sti 4963		Couvre p. roller motion Exposition de Roubaix
Sti 4964	8 mod: sur plaque	Poids de pression de 0,500 Kg Ch. Mieg 4.4.11.
Sti 4965	1 mod: en bois — Tracé Sti 1970	Règle de détente Exposition de Roubaix

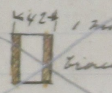















SG 4966 mod. en bois	Tracé SG 1970	Crampon de la règle Exposition de Roubaix 1 Mod: en bois
SG 4967 " 4967 A mod. en bois	long: 80 m " 65 m Tracé SG 1971 (p. Laupersdorf)	Support guide de la règle Exposition de Roubaix
SG 4968 mod. en bois (Hanny)	Tracé SG 1971	Support guide de la règle Exposition à Laupersdorf
SG 4969 mod. en bois	1 Mod: en bois Tracé SG 1972	Levier de détente p. idem
SG 4970 mod. en bois	1 Mod: en bois Tracé SG 1974	Equerre du levier de détente
SG 4971 voir spl. de SG 4620	Tracé SG 1975 Chapeau pour idem - SG 4236-A	Cadre du chassis SG 4620 p. la Cie par le bas Laupersdorf (18 Augsbourg) 24/II 1912
SG 4972	265 103 Tracé 14.1.421	Support de cyl. pour transf.tion Valle & Cie 2 Mod: en fonte
SG 4973	5 65 37 4 Mod: en fonte Tracé 14.1.465	Equerre p. levier de chapeaux de propreté Glass junior à Reichenbach

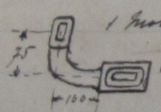

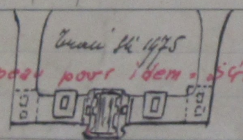











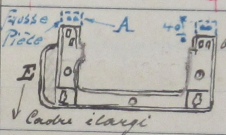

SG 4974	1 Mod: en bois Tracé 14.1.1483	Main p. cyl. de pression Stocker & Cie à Neschwitz
SG 4975	1 Mod: en bois	Contre plaque p. idem Stocker & Cie à Neschwitz
SG 4976 mod. en bois Weiler	940 pour nouvelle tête Tracé SG 1976 917 avec boîtes A pour tête non rehaussée	Pied du cadre coté de l'arbre à excentriques (Laupersdorf)
SG 4977-A. SG 4977 SG 4977 E fausse pièce	Fausse Pièce A E Cadre élargi Tracé SG 1977 (W)	Plaque de fondation du cadre du chassis Laupersdorf SG-4977-A. Augsbourg - 1 Pièce Février 1935
SG 4978 mod. en bois	Tracé SG 1708 M (K)	Traverse d'accouplement du pied du cadre coté des poulies de renvoi
SG 4979	72 Tracé	Equerre p. levier de planchettes de propreté Valle & Cie
SG 4980	88,9 88,9 88,9 88,9 88,9 Tracé 444,5 14.1.1482	Chapeaux Mod: Mella à 6 B.F. Valle & Cie p. transf.tion aux Métiers anglais
SG 4981	idem	idem à 5 B.O.

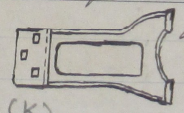



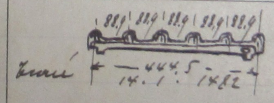









SG 4966 mod. en bois	Tracé SG 1970	Crampon de la règle Exposition de Roubaix 1 Mod: en bois
SG 4967 " 4967 A mod. en bois	long: 80 m " 65 m 80 Tracé SG 1971 (p. Laupersdorf)	Support guide de la règle Exposition de Roubaix
SG 4968 mod. en bois (Hanny)	Tracé SG 1971	Support guide de la règle Exposition à Laupersdorf
SG 4969 mod. en bois	1 Mod: en bois Tracé SG 1972	Levier de détente p. idem
SG 4970 mod. en bois	1 Mod: en bois 75 100 Tracé SG 1974	Equerre du levier de détente
SG 4971 voir spl. de SG 4620	Tracé SG 1975 Chapeau pour idem = SG 4236-A 265	Cadre du chassis SG 4620 p. la Cie par le bas Laupersdorf (18 Augsbourg) 24/II 1912
SG 4972	103 Tracé 14.1.421	Support de cyl. pour transf^{tion} Valle & Cie 2 Mod: en fonte
SG 4973	5 65 37 Tracé 14.1.465 4 Mod: en fonte	Equerre p. levier de chapeaux de propreté Glass junior à Reichenbach



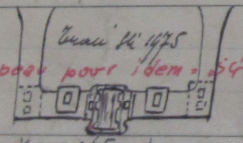

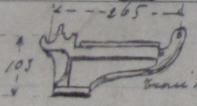

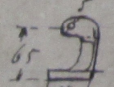







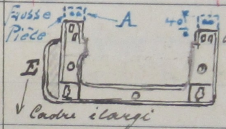

SG 4974	1 Mod: en bois Tracé 14.1.1483	Noix p. cyl. de pression Stocker & Cie à Neschwitz
SG 4975	1 Mod: en bois	Contre plaques p. idem Stocker & Cie à Neschwitz
SG 4976 mod. en bois Weiler	940 pour nouvelle tête Tracé SG 1976 917 avec boîtes A pour tête non rehaussée	Pied du cadre coté de l'arbre à excentriques (Laupersdorf)
SG 4977-A. SG 4977 SG 4977 E fausse pièce	Fausse Pièce A 40 E Cadre élargi Tracé SG 1977 (W)	Plaque de fondation du cadre du chassis Laupersdorf SG-4977-A. Augsbourg - 1 Pièce Février 1935
SG 4978 mod. en bois	Tracé SG 1708 M (K)	Traverse d'accouplement du pied du cadre coté des poulies de renvoi
SG 4979	72 Tracé	Equerre p. levier de planchettes de propreté Valle & Cie
SG 4980	88,9 88,9 88,9 88,9 88,9 Tracé 444,5 14.1.1482	Chapeaux Mod: Mella à 6 B.F. Valle & Cie p. transf^{tion} aux Métiers anglais
SG 4981	idem	idem à 5 B.O.

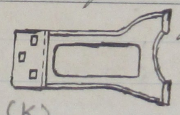

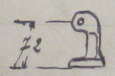

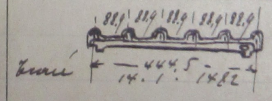

Sk 4982	 Dessin Sk 1990	Règle de distance pr. bon Cte par la Maison Langendorf
Sk 4983	 Dessin	Support pour la Lisière lacq: 25/m Valle & Cie
Sk 4984	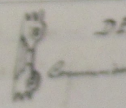 DR 25/m Commission Delaye	Tourelle de tourne en 2 pièces avec l'axe de tambours Dessin Sk 216
Sk 4985	 Vaillant Dessin Sk 98	Couvre pour la partie de devant de la corde de tambours
Sk 4986	Dessin Sk 1982  Lacq: 70 Lambert	Coin de serrage lacq: 70/m avec pignon de 14 dts d: 3/m avec tenon en (bronze)
Sk 4987	 Dessin Sk 1985 Killing	Traverse de renforcement à l'arrière de m. supplémentaire
Sk 4988	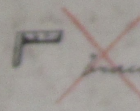 Dessin Sk 1985	Equerre pour volume
Sk 4989	 Dessin Sk 1986	Guide de la chaîne du premier automatique Bürsenhof
Sk 4990	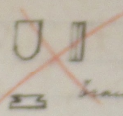 Dessin 14. 1. 1993	Renforcement formant support avec chapeau Sk 481 en 6 mm. muni d'une vis de pression Exécution faite à Tarare 5/7 11
Sk 4991	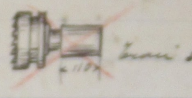 Dessin Sk 1988	Contre manchon de débrayage de axe pour diff. lacq en 1909 Exécution faite à Tarare 6/7 11
Sk 4992	 Dessin 14. 1. 1992	Lisière de pression R'Lambert 10. 7. 11
Sk 4993	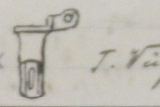 T. Vülfing	Entretoise réglable partie de barre Dessin Sk 1991 modèle en bois
Sk 4994	 T. Vülfing	Entretoise réglable partie de barre Dessin Sk 1991 modèle en bois
Sk 4995		Couvercle du pignon de arbre moteur Langendorf 20. 7. 1911 A. Sk 1975 11/6-25
Sk 4996		Couvercle du roller moteur Dessin Sk 1992 M. Glashütte 24. 7. 1911
Sk 4997		Fourche de déperlage pour aig: 1.450 m Dessin Sk 1986 A.

St. 4982	 dessin St. 1970	Poids de débarbt. p. bon C.th pour la base Langensalza
St. 4983	 dessin	Suppt. pour la bielle long: 240 Valle & Cie
St. 4984	 DP. 250 Commission Belange	Volant de torsion en 2 pièces sur l'arbre de tambours dessin St. 216
St. 4985	 Hartbau dessin St. 98	Couvre pour les poulies de renvoi de la corde de tambours
St. 4986	dessin St. 1982 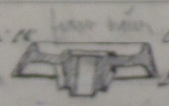 long: 70 Dinslaken	Cône de sonde long: 70 mm pujeon de 14 dès 1:12 avec bride en (bronze)
St. 4987	 dessin St. 1975 Hilden	Traverse de renforcement à l'endroit de m. suppl.te
St. 4988	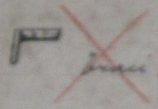 dessin St. 1985	Equerre pour cône
St. 4989	 dessin St. 1986	Guide de la chaîne du premier automatique Bärenbach

St. 4990	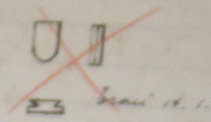 dessin 14. 1. 1933	Renforcement fonçant corps avec chapeau St. 911 du 4.te rang, muni d'une vis de pression Ludwigshütte Tarnow 5/12
St. 4991	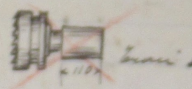 dessin St. 1988	Contre-manchon de débrayage de sup. pour bff. Lorch en 1949 Ludwigshütte fils à bancage 6/11
St. 4992	 dessin 14. 1. 1992	Bielette de pression K'lautern 11. 7. 11
St. 4993	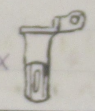 T. Wülfing	Entretoise réglable partie de base dessin St. 1991 mod. en bois
St. 4994	 T. Wülfing	Entretoise réglable partie de base dessin St. 1991 mod. en bois
St. 4995		Couvercle de pignon en acier moulé Langensalza 20. 7. 11 A. St. 1975 11/6-25
St. 4996	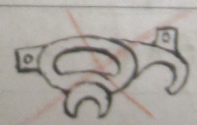	Couvercle de roller motion dessin St. 1992 M. Gladbach 24. 7. 11
St. 4997		Fourche de débrayage pour arb: 1.450 m dessin St. 1986 A

SG 4998		Cramière longue pour aiguillage de 1.45 m Traci ~~SG~~ SG 2063
SG 4999 ~~SG 4999~~ 4999 bis	 Traci 2287 285 302 307	½ Poland s. ressorts D.P. 260/7 long 80/7 (2/8 1911 ~~285~~ 260 ~~65~~ 65 ~~20.3.11~~ 65
SG 5000	Wilfley idem Traci 3287 	½ Poland s. ressorts D.P. 470/7 à 3 f. courbes Long 80/7 (24/8 1911)
SG 5001	ancienne Lisière Traci SG 1994	Support des poulies de renvoi de la corde de tambours C. G. Schoen 22. III. 1911
SG 5002	 Traci SG 1995	Plan incliné, arrêt de frein du chariot Schwartz & Cie La Tessche 22. III. 1911.
SG 5003	 Traci SG 1995	Embrèvement p. idem 22. III. 1911.
SG 5004	 Traci SG 1996	Boîte pour la grande boîte de friction Augsbourg 11/5 1911
SG 5005	 Traci SG 1996	Couvre vis pour la boîte SG 5004 Augsbourg 11/X 1911

SG 5006	 Traci SG 1997	Levier de débrayage de la friction Augsbourg 11. V. 1911
SG 5007	 Traci SG 1998	Support du levier Augsbourg 11/5 11
SG 5008	 Traci SG 1999	Auge à boule Augsbourg 11/5 1911
SG 5009	C. G. Schoen 11/5 11  Traci SG 2059	Levier de débrayage de la friction du côté de la roue ancienne Lisière, poulies de renvoi de la corde de tambours à chariots
SG 5010	 Traci SG 2000	Levier de débrayage de la bande de dépointage C. G. Schoen 11/5 11
SG 5011	 Traci SG 2001	Crampon p. idem C. G. Schoen 11/5 11
SG 5012	 Traci SG 2001	Douille de l'arbre de débrayage à gauche Augsbourg 11/5 11
SG 5013	 Traci SG 2001	Douille idem à droite Augsbourg 11/5 11

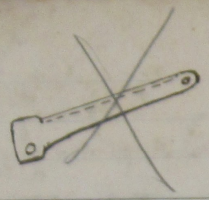



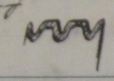

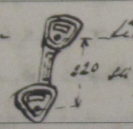

Sti 4998		Charnière longue pour aiguillée de 1.450 m Tracé ~~A 31~~ SG 2063.
Sti 4999 SG 4999 bis " 4999 ter	Harmel Tracé BENV 235 " 307 307	1/2 Volant s. renvoi D.P. 260 m/m trou 80 m/m (24/8 1911 " " 265 " 65 " 20.7.22 " " 260 " 65 "
Sti 5000	Wulfing idem Tracé BENV	1/2 Volant s. renvoi D.P. 470 m/m à s.g. écartées trou 80 m/m (24/8 1911)
Sti 5001	ancienne tétière Tracé 220 Sti 1994	Support des pivots de poulies de renvoi de la corde des tambours C. G. Schoen 22. IX. 1911
Sti 5002	Tracé Sti 1995	Plan incliné, arrêt de frein du chariot Schwartz & Cie La Vesdre 22. IX. 1911.
Sti 5003	Tracé Sti 1995	Emboîtement p. idem 22. IX. 1911.
Sti 5004	Tracé Sti 1996	Boîte pour la grande boîte de friction Augsbourg 11/X 1911
Sti 5005	Tracé Sti 1996	Couvre vis pour la boîte Sti 5004 Augsbourg 11/X 1911











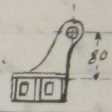

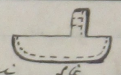



Sti 5006	Tracé Sti 1997	Levier de débrayage de la friction Augsbourg 11. X. 1911
Sti 5007	Tracé 80 Sti 1998	Support du levier Augsbourg 11/X 1911
Sti 5008	Tracé Sti 1999	Auge à huile Augsbourg 11/X 1911
Sti 5009	C. G. Schoen 11/X 1911 Tracé Sti 859	Levier de débrayage de la friction du cône des scrolls ancienne tétière, poulies de renvoi de la corde des tambours à charnières
Sti 5010	Tracé Sti 2000	Levier de débrayage de la tringle de dépointage C. G. Schoen 11/X 1911
Sti 5011	Tracé Sti 2000	Crampon p. idem C. G. Schoen 11/X 1911
Sti 5012	Tracé Sti 2001	Douille de l'arbre de débrayage à gauche Augsbourg 11/X 1911
Sti 5013	Tracé Sti 2001	Douille idem à droite Augsbourg 11/X 1911









SG 5014	 Dessin SG 1808.	Guide pour levier de débrayage de meule avec œil pour cliquet Augsbourg 11/X 911
SG 5015	 Dessin SG 1918	Levier de dégagement réglable à gauche Augsbourg 11/X 911
SG 5016	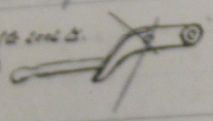 Dessin SG 2006 Fig. A	Levier de débrayage de la friction Meyer Augsbourg 16/XII 911
SG 5017	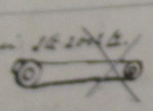 Dessin SG 2006 Fig. B	Levier transmetteur du mouv.t d'avance Augsbourg
SG 5018	 Dessin SG 2006 Fig. C.	Cliquet de retenue p. idem Augsbourg
SG 5019	 Dessin SG 2005	Equerre à crans du mouvement d'avance Augsbourg
SG 5020	 Dessin SG 2005	Cliquet du galet p. idem Augsbourg
SG 5021	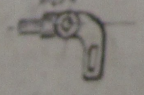 Dessin 14 - 1. 1436	Bielle du cran de mise pour support de cyl. tourelle 95/

SG 5022	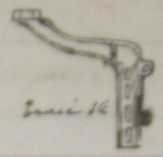 Dessin 16 1848 2036	Partie supérieure du bâti arb.t pour main douce supplémentaire (avec poulie)
SG 5023	 Dessin SG 2006	Pied p. bâti arb.t p. main douce supplémentaire
SG 5024	 Dessin SG 2007	Canal d'huile pour l'entraînement à l'intérieur des joints Metzeleitung
SG 5025	 Dessin 14. 1.	Roue réversible du 1.er rang se monte sur branche Exemplaire (Commission)
SG 5026	 Dessin SG 2010	Règle de dégagement de la friction Augsbourg 9/IX 12
SG 5027	 Dessin SG 2011	Boîte de la grande roue de friction Augsbourg
SG 5028	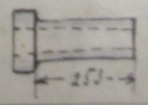 Dessin SG 2011	Boîte de la poulie à cloche Augsbourg
SG 5029	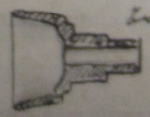 Dessin SG 2008	Boîte de friction sur l'arbre à excentriques Augsbourg

SG 5014	 Tirant SG 1808.	Guide pour levier de débrayage de roulis avec axe pour cliquet Augsbourg 11/X 911
SG 5015	 Tirant SG 1918	Levier de débrayage réglable à gauche Augsbourg 11/X 911
SG 5016	Tirant SG 2006 Fig. A 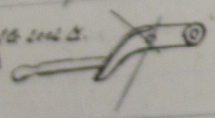	Levier de débrayage de la friction Meyer Augsbourg 16/XII 911
SG 5017	Tirant SG 2006 Fig. B 	Levier transmetteur du mouv.t d'avance Augsbourg
SG 5018	Tirant  SG 2006 Fig. C.	Cliquet de retenue p. idem Augsbourg
SG 5019	Tirant 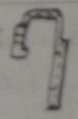 SG 2005	Equerre à crans du mouvement d'avance Augsbourg
SG 5020	Tirant  SG 2005	Cliquet du galet p. idem Augsbourg
SG 5021	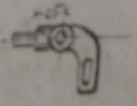 Tirant 14. 1. 1926	Bielle du va et vient pour support de syst. transmetteur 95 fr

SG 5022	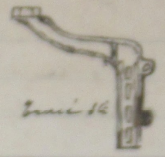 Tirant SG 1808 2036 B (avec patte)	Partie supérieure du bâti int.re pour main douce supplémentaire
SG 5023	 Tirant SG 2006 4	Pied p. bâti int.re p. main douce supplémentaire
SG 5024	 Tirant SG 2007	Canal d'huile pour l'écartement à l'intérieur des joints Mottier-Billing
SG 5025	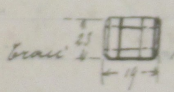 Tirant 14. 1. 9/12 fr	Roue réversible du 1.er rang en acier sur branche Zollinger (Commun
SG 5026	 Tirant SG 960 fr	Règle de débrayage de la friction Augsbourg 9/Ex
SG 5027	 Tirant SG 2011	Boîte de la grande roue de friction Augsbourg
SG 5028	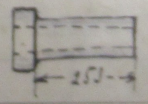 Tirant SG 2011	Boîte de la poulie à cloche Augsbourg
SG 5029	 Tirant SG 2008	Boîte de friction sur l'arbre à excentriques Augsbourg





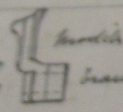

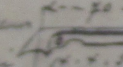

SG 5030		Traci SG 2008	Support du milieu de l'arbre à excentriques Augsbourg
SG 5031	Traci SG	1702 2210	Manchon pour tringle de baguette d: 30 m Augsbourg
SG 5032	Traci SG	1702	Couvre clavette p. idem Augsbourg
SG 5033	6/12 m	modèle s. branches Traci 14.1.1807	Noix avec bec du 1er rang, larg: 16 m (Danilowsche)
SG 5034	Épaisseur 70 6 m Traci 14.4.542 HN. 14.4.939 - le 20.6.23		Sellette de pression p. Self. coton Fil. Tiss. Reunis à Gand.
SG 5035	Traci SG Bielighin		Batis int^aires p. main douce suppl^taires 9/II 12 Ar: SG 2022 F
SG 5036	Traci SG	1548.	Batis int^aires du haut p. main douce suppl^taires (sans patte)
SG 5037 a.D		Traci SG 2012	Traverse de supp. de tambours mod: gauche & droit int^aires Augsbourg















SG 5038 a.D.		Traci SG 2012	Traverses p. supp. de tambours Mod: gauche & droit (avec jambes) Augsbourg
SG 5039 a.D		Traci SG 2012 (Boîte à noyau SG 3865)	Supports de tambours mod: gauche & droit Augsbourg
SG 5040		Traci SG 2014 31 HN.	Chapeaux p. supp. de baguette Augsbourg. 30 m
SG 5041	broches longues	Traci SG 455 p. tringle d 30 m 19	Support de baguette int^aires Augsbourg
SG 5042	idem pour mouv^t de liaison avec coulisse même modèle 6 Traci SG 455		(oeil à déplacer)
SG 5043	idem avec galets pour ressort (avec équerre) SG 2014 6		
SG 5044	~~idem~~ pour broches courtes int^aires		
SG 5045	idem p. broches courtes mouv^t de liaison Ar. SG 457		

SG 5030	 Dessin SG 2008	Support du milieu de l'arbre à excentriques Angoulême
SG 5031	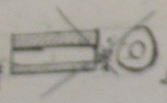 Dessin 1202 3210	Manchon pour tringle de baguette d: 30/m Angoulême
SG 5032	 Dessin SG 1202	Couvre clavette p. idem Angoulême
SG 5033	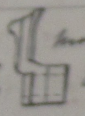 Modèle à branches 6/m Dessin 14.1.807	Boîte avec bec du 1er rang. Larg: 18/m (Dantzoirsche)
SG 5034	Epaisseur  6/m Dessin 14.4.342 HN. 14.4.939 - Le 10.6.43	Collette de pression p. Lif. calor Fils & Cies Reunis à Gand.
SG 5035	Dessin SG  Rectifié	Bâtis incl. aux p. main droite supplt Dessin SG 2022 F 9/E 12
SG 5036	 Dessin SG 1548.	Bâtis incl. arr. du haut p. main droite supplt (sans fenêtre)
SG 5037 A.D	 Dessin SG 2012	Traverse du supp. du tambour mod: gauche à droite incl. Angoulême

SG 5038 A.D.	 Dessin SG 2012	Traverse p. supp. du tambour mod: gauche à droite (sans fonds) Angoulême
SG 5039 A.D	 Dessin SG 2012 (Boîte à noyau SG 3865)	Supports de tambours mod: gauche à droite Angoulême
SG 5040	 Dessin SG 2014 31 HN.	Crapaud p. supp. de baguette Angoulême. 30/m
SG 5041	broches longues 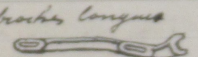 19 Dessin SG 455 p. tringle d 30/m	Support de baguette incl. Angoulême
SG 5042	idem pour mouv.t de liaison avec couliss même modèle 6	(coté à déplacer)
SG 5043	idem avec galets pour ressort (sans équerre) SG 5044. 6	
SG 5044	idem pour broches courtes incl. aux	
SG 5045	idem p. broches courtes mouv.t de liaison	

Sté 5046	Support de baguette p. broche couvée tracé Sté 2014	ressort à 2 galets Angoulême
Sté 5047	tracé  Supp. de cyl. h:Sté 14.1.1290	Equerre p. levier de la planche de propreté (Angoulême)
Sté 5048	tracé  Sté 1467	Tendeur de la corde de détente (Angoulême) 10/II 912
Sté 5049	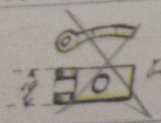 tracé Sté 2017	Attache de la chaîne de dépointage 2 p. p. m.
Sté 5050	idem	Attache sur virgule de dépointage
Sté 5051	tracé  Sté 1834	Support incliné dans le sens avec 2 bandeaux p. graissement 20/II 912
Sté 5052	tracé  Sté 1920	idem pour graissage continu
Sté 5053	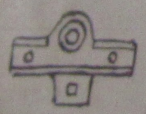	Ecrou de la poulie de tension de la corde Angoulême
Sté 5054	tracé Sté  2018	Support du cercle volant de la corde de tambours (Fonte malléable) Angoulême
Sté 5055	Sté 2018 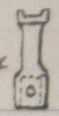 tracé	Support du cercle volant de la corde de tambours F. malléable Angoulême
Sté 5056	tracé  Sté 2018	idem Angoulême. Fonte malléable
Sté 5057	tracé 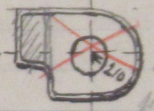 Sté 2019	Cercle volant Angoulême.
Sté 5058	tracé  Sté 2020	Crapaudine double de la fermeture à gauche (Angoulême
Sté 5059	idem	modèle droite Angoulême
Sté 5060	tracé  Sté 2021	Collier de cercle incl.ne Cie de pignon de manche p. Lilf. 1884 Landrieu & Cie 10/II 912
Sté 5061	tracé 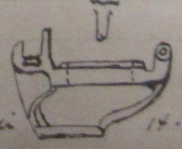 14. 4.	Support de cyl. incl.ne long. 15/8 Charles Frieg & Cie Zwolle le 7 Mars 912

Sté 5046	Support de baguette p. bracket courbe Brevet Sté 2014	renversé à 2 galets Angoulême
Sté 5047	Brevet 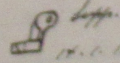 Supp. de cyl. b. Sté 17. 1. 1290	Tenons p. levier de la planche de propreté (Angoulême)
Sté 5048	Brevet  Sté 1902	Tendeur de la corde de détente (Angoulême) 10/II 911
Sté 5049	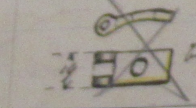 Brevet Sté 2017	Attache de la chaîne de dépointage 2 p. p. m.
Sté 5050	idem	Attache sur virgule de dépointage
Sté 5051	Brevet  Sté 1854	Support incliné dans le chem. avec 2 boulons p. graissem. Stauff 20/II 912
Sté 5052	Brevet  Sté 1920	idem pour graissage continu
Sté 5053	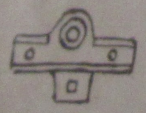	Écrou de la poulie de tension de la corde Angoulême
Sté 5054	Brevet Sté 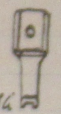 2018	Support du couvre volant de la corde de tambours (Fonte malléable) Angoulême
Sté 5055	Sté 2018  Brevet	Support du couvre volant de la corde de tambours F. malléable Angoulême
Sté 5056	Brevet 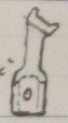 Sté 2018	idem Angoulême. Fonte malléable
Sté 5057	Brevet 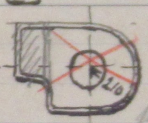 Sté 2019	Couvre volant Angoulême.
Sté 5058	Brevet  Sté 2020	Crapaudine double de la fermeture à gauche (Angoulême
Sté 5059	idem	modèle droite Angoulême
Sté 5060	Brevet  Sté 2021	Collier de serre incl.ne Cie de fixation de manche p. Lilly. 1884 Landerich. Cie 20/II 912
Sté 5061	Brevet 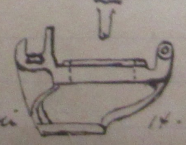 17. 4.	Support de cyl. incl.ne long. 45° Charles Frères Cie Zurich le 7 Mars 1912

SG 5062	14. 4.	Support du cyl. du tourteau Charg: 15 fm Ch. Meig
SG 5063	idem	Support du cyl. pré du tourteau Charg: 20 fm C.-D.
5063 B	Couvercle en bronze p. idem	
SG 5064	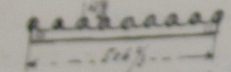 Traus 14. 4. 801 4 m. bois	Crapaud du cyl. de pression à 2 fils p. table à 9 B.E. Ch. Meig
SG 5064	idem 14. 4. 801	à 8 B.O E 506 2/3 - 51 4/5
SG 5064	idem 14. 4. 801	à 6 B.O E 380 1/2 - 51 3/5
SG 5064	idem 14. 4. 801	à 5 B.E E 253 1/3 - 51 4/5
SG 5064	idem 14. 4. 801	à 4 B.O. E 253 1/3 - 51 4/5
SG 5065	 14. 4. 801 P.T.	Rain du 1er et 4me rang avec noyau 8/5 fm Ch. Meig 4. III. 1912

SG 5066	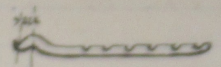 14. 4.	Levier de pression ancienne marque HC 48 Ch. Meig
SG 5067	Traus  SG 2023	Boîte de friction avec roue de 90 dts E5 p. rafraîchissement des dents de tambour C. G. Lebrun 4. E. 1912
SG 5068	 Traus SG 2024 (dra fait en tôle)	Auge à eau pour rafraîchissement de la roue de friction C.G. Lebrun 20 Traus 4/12
SG 5069	 Traus SG 2024	Support du tuyau d'eau C. G. Lebrun
SG 5070 E 506 2/3 EF 42 1/2	Traus 14. 4. 803 	Crapaud à 9 B E p. cyl. de pression à 1 fil p. table Ch. Meig mars 1912
4	idem	à 8 B.O.
4	idem	à 6 B.O.
4	idem	à 5 B.E.
4	idem	à 5 B.O.



Sté 5062	14. 4.	Support de cyl. des bouts larg: 15 m/m Ch. Mieg
Sté 5063	idem	Support de cyl. près de la tétière larg: 30 m/m G.-D.
5063 B	Coussinet en bronze p. idem	
Sté 5064	506 2/3 — Traci 14. 4. 801 — 1 m. bois	Chapeau de cyl. de pression à 2 fils p. table à 9 B.F. Ch. Mieg
Sté 5064	idem 14. 4. 801	à 8 B.O E 506 2/3 – 31 2/3
Sté 5064	idem 14. 4. 801	à 6 B.O E. 380 m/m – 31 2/3
Sté 5064	idem 14. 4. 801	à 5 B.F E 253 1/3 – 31 2/3
Sté 5064	idem 14. 4. 801	à 4 B.O. E 253 1/3 – 31 2/3
Sté 5065	22,5 — 15 — 19 — 14. 4. 801 — P.T.	Main du 1er et 4ème rang avec noyau 8/5 m/m Ch. Mieg 4. III. 1912

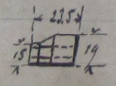



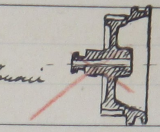



Sté 5066	14. 4.	Levier de pression ancienne marque MC 48 Ch. Mieg
Sté 5067	Traci — Sté 2023	Boîte de friction avec roue de 90 ch 2,5 p. rafraîchissement du cône de détour C. G. Schoen 4. III. 1912
Sté 5068	Traci Sté 2024 (sera fait en tôle)	Auge à eau pour rafraîchissement de la roue de friction C. G. Schoen 30 mai 1912
Sté 5069	Traci — Sté 2024	Support du tuyau d'eau C. G. Schoen
Sté 5070 E 506 2/3 EF 42 m/m	Traci 14. 4. 803	Chapeau à 9 B.F. p. cyl. de pression à 1 fil p. table Ch. Mieg mars 1912
"	idem	à 8 B.O.
"	idem	à 6 B.O.
"	idem	à 5 B.F.
"	idem	à 5 B.O.



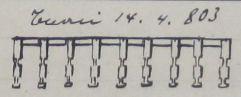

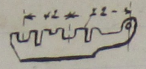



Sté 5071	42 72 Tracé 14. 4. 808	Traineaux int.aires du 2 à 3me rang larg: 15 m/m Charles Mieg. Cie
Sté 5072	idem en bronze larg: 30 m/m	
Sté 5073	bronze 14. 4. 808	Chapeau pour supp. du bout larg: 15 m/m
Sté 5074	idem bronze 14. 4. 808	Chapeau p. supp. près de la tétière larg: 30 m/m
Sté 5075	425 Tracé 14. 4. 799	Traineaux du 2 à 3me rang int.aires larg: 15 m/m
Sté 5076	idem bronze 14. 4. 799	Traineau du 2 à 3e rang larg: 30 m/m
Sté 5077	bronze 14. 4. 799	Chapeau du 2 à 3me rang. larg 15 m/m
Sté 5078	idem	idem larg: 30 m/m









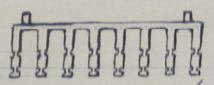

Sté 5079	Tracé 14. 4. 799	Traineau int.aires du 4me rang larg: 15 m/m
Sté 5080		idem larg: 30 m/m
Sté 5081	bronze 14. 4. 799	Chapeau p. traineau int.aires larg: 15 m/m
Sté 5082		idem larg: 30 m/m
Sté 5083 E 490 EF 427 m/m	Tracé 14. 4. 575 tracé bleu	Chapeaux de cyl. de pression à 8 B.F. Charles Mieg. Cie
		idem à 7 B.O " 5 B.F. " 4 B.O
Sté 5084A	90 90 90 90 90 30 Tracé 14. 1. 1519 1846	Chapeau de cyl. de pression du 3 à 4me rang. E 450 m/m 6 B.F. Jules Desurmont fils à Tourcoing
Sté 5084B " 5084C " 5084D	Tracé 14. 1. 1519 " " " 1846	6. BF. près de la tétière 5. B.O int.aires 5. BO près de la tétière 27/III 1912



SG 5071	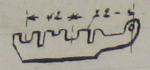 Train 14. 4. 808	Traineau int.aux du 2e s.m rang Long: 15/m Charles Mfg. Cie
SG 5072	idem en bronze Long: 20/m	
SG 5073	 bronze 14. 4. 808	Chapeau pour supp. du bout Long: 15/m
SG 5074	idem bronze 14. 4. 808	Chapeau p. supp. près de la lèvre Long: 20/m
SG 5075	Train  14. 4. 799	Traineau du 2e s.m rang int.aux Long: 15/m
SG 5076	idem bronze 14. 4. 799	Traineau du 2e s.m rang Long: 20/m
SG 5077	 bronze 14. 4. 799	Chapeau du 2e s.m rang. Long 15/m
SG 5078	idem	idem Long: 20/m

SG 5079	 Train 14. 4. 799	Traineau int.aux du 4e rang Long: 15/m
SG 5080		idem Long: 20/m
SG 5081	 bronze 14. 4. 799	Chapeau p. traineau int.aux Long: 15/m
SG 5082		idem Long: 20/m
SG 5083 E 490 BF 42/m	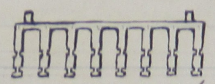 Train 14. 4. 575 Train bleu	Chapeau du cyl. de pression à 8 B.F. Charles Mfg. Cie
		idem à 7 B.O " 5 B.F. " 4 B.O
SG 5084A	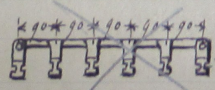 Train 14.1.1519 1846	Chapeau du cyl. de pression du 3.4e rang. E 450/m 6 B.F. Tube Beaumont fils à Tamaris
SG 5084B " 5084C " 5084D	"  Traité 14.1.1519 " " " 1846	6 B.F. près de la lèvre 5 B.O int.aux 5 B.O près de la lèvre 27/III 1912

	Tracé 14.1.1519. originale. " 14.1.1847. en Août 1937.	
Sk 5085 A	Chapeaux fins du 5ème rang. E 450/m à 6 B.F tracé 14.1.1519	
" B	" " " 6.B.F près de la tétière	
" C	" " " 5.B.O. intaires	
" D	" " " 5.B.O près de la tétière	
Sk 5086	tracé 14.4.	Support intaires de latte de porte bobine et des rouleaux de rouleur p. 4ème étage Ch. Mieg & Cie
Sk 5087	idem	du 3ème étage Ch. Mieg
Sk 5088 G	"	du 3 à 4ème rangs du bout Ch. Mieg
Sk 5088 D	"	du 3 à 4ème rangs du bout
Sk 5089 G.	idem mod: gauche du 4ème étage pour galet tendeur	
Sk 5089 D.	idem : mod: droite	Ch. Mieg
Sk 5090	tracé	Trop plein en bronze pour supp. de devant de l'arbre transversal Harthan SG 2025 10/4 1912

Sk 5091	tracé SG 2025	Couvercle en bronze pour le trop plein Harthan
Sk 5092	pas fait — noyau 12/6 7/m 14.1.1522 voir SG 3762	Nain de cyl. de pression du 1er rang sur bec du supp. de cyl. Desarmont fils 18-4-1912
Sk 5093	2 modèles en bois. tracé Sk 2027 (mod. SGE 438) avec boîte en bronze voir tracé SG 2559	Support de l'arbre transversal élargi et disposer pour auge C. G. Schoen 24.4.12
Sk 5094	tracé Sk 2027	Couvercles p. idem C. G. Schoen
Sk 5095	tracé 14.4.813	Excentrique course 10/m pour va-vient DMC (type Rieter) Speyer 26-4-12
Sk 5096	tracé Sk 2010	Sabot à encoche spécial p. le couler en fonte d'acier
Sk 5097	200/m tracé 15.6.365	Support de lattes p. tringles guide mèches Ch. Mieg & Cie Juin 1912
5098	12/6 7/m	Nain du 1er rang avec bec et coulisse 6/12 7/m C. G. Schoen Juin 1912

Tracé 14.1.1519. originale.
" 14.1.1847. en Août 1932.

Sk 5085 A	Chapeaux fins du 5ème rang. E 450/m à 6 B.F tracé 14.1.1519	
" B	" " " 6.B.F près de la tétière	
" C	" " " 5.B.O. intaires	
" D	" " " 5.B.O près de la tétière	
Sk 5086	tracé 14.4.	Support intaires de latte de porte bolins et des rouleaux de rouleur p. 4ème étage Ch. Mieg & Cie
Sk 5087	idem	du 3ème étage Ch. Mieg
Sk 5088 G	"	du 3 à 4ème rangs du bout Ch. Mieg
Sk 5088 D	"	du 3 à 4ème rangs du bout
Sk 5089 G.	idem mod: gauche du 4ème étage pour galet tendeur	
Sk 5089 D.	idem : mod: droite	Ch. Mieg
Sk 5090	tracé	Trop plein en bronze pour supp. de devant de l'arbre transversal Harthan SG 2025 10/4 1912

Sk 5091	tracé SG 2025	Couvercle en bronze pour le trop plein Harthan
Sk 5092	pas fait — noyau 12/6 m 14.1.1522 voir SG 3762	Noir de cyl. de pression du 1er rang sur bec du supp. de cyl. Desormont fils 18-4-1912
Sk 5093	2 modèles en bois. tracé Sk 2027 avec boîte en bronze (mod. SGE 438) voir tracé SG 2559	Support de l'arbre transversal élargi et disposer pour auge C. G. Schoen 24.4.12
Sk 5094	tracé Sk 2027	Couvercles p. idem C. G. Schoen
Sk 5095	tracé 14.4.813	Excentrique course 10 m pour va & vient DMC (type Rieter) Speyer 26-4-12
Sk 5096	tracé Sk 2010	Sabot à encoche spécial p. le couler en fonte d'acier
Sk 5097	200 m tracé 15.6.365	Support de lattes p. tringles guide mèches Ch. Mieg & Cie Juin 1912
5098	12/6 m	Noir du 1er rang avec bec et coulisse 6/12 m C. G. Schoen Juin 1912

SG 5099		Coin du 1er rang avec bec à coulisse de 9/12/m Juin 1912 Ar. 14. 1. 1573
SG 5100 1 plaque à 6 mod 11.7.12.	 Tracé 14. 1. 1529	Sellettes de pression p. chapeau mod: Mello p. transf. bois de 56 Lff. C. G. Schaum Juin 1912
SG 5101	 Tracé 14. 1. 1530	Sellettes de pression p. les 16 nouveaux Lifftings C. G. Schaum
SG 5102.		Bâtis long allongé de 150/m mod: droite Tracé SG 2029 Schaffhouse
SG 5103.		Bâtis long idem mod: gauche Tracé SG 2030. Schaffhouse
SG 5104	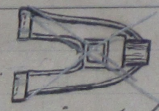 Tracé (on se servira des bâtis SG 1868.	Support d'arrêt de l'arbre moteur friction Mayer Kaysolon Complément à arbre des tambours
SG 5105	à la petite Litière 	Poulies de renvoi de la corde de tambours à 2 g. à gr. contour Tracé SG 2031 Besuermont
SG 5106		idem dans le chassis Tracé SG 2042

SG 5107		Chassis de la Litière à gr. p. bagg p. les 24 Lff. Schaffhouse Tracé SG 2032
SG 5108		Chapeau de dessus p. idem Tracé SG 2032
SG 5109	Tracé SG 2304	Coussinet p. idem Tracé SG 2032
SG 5110	Tracé SG 2304	Coussinet p. idem Tracé SG 2032
SG 5111		Support p. mouvement d'avance des courroies à la rentrée (Wirz + Fils.)
SG 5112		Plaque de fondation de l'avant de la Litière Schaffhouse Tracé SG 2034
SG 5113		Levier de débrayage du cône des dévidoirs Düsseldorf Tracé SG 2000
SG 5114		Sellettes de pression p. Lff. Schaffhouse Tracé 14. 1. 1510