

SOCIÉTÉ ALSACIENNE DE CONSTRUCTIONS MÉCANIQUES

MULHOUSE (HAUT-RHIN)



CONTINU A RETORDRE

Supplément du Catalogue des pièces

SOCIÉTÉ ALSACIENNE DE CONSTRUCTIONS MÉCANIQUES

MULHOUSE (HAUT-RHIN)



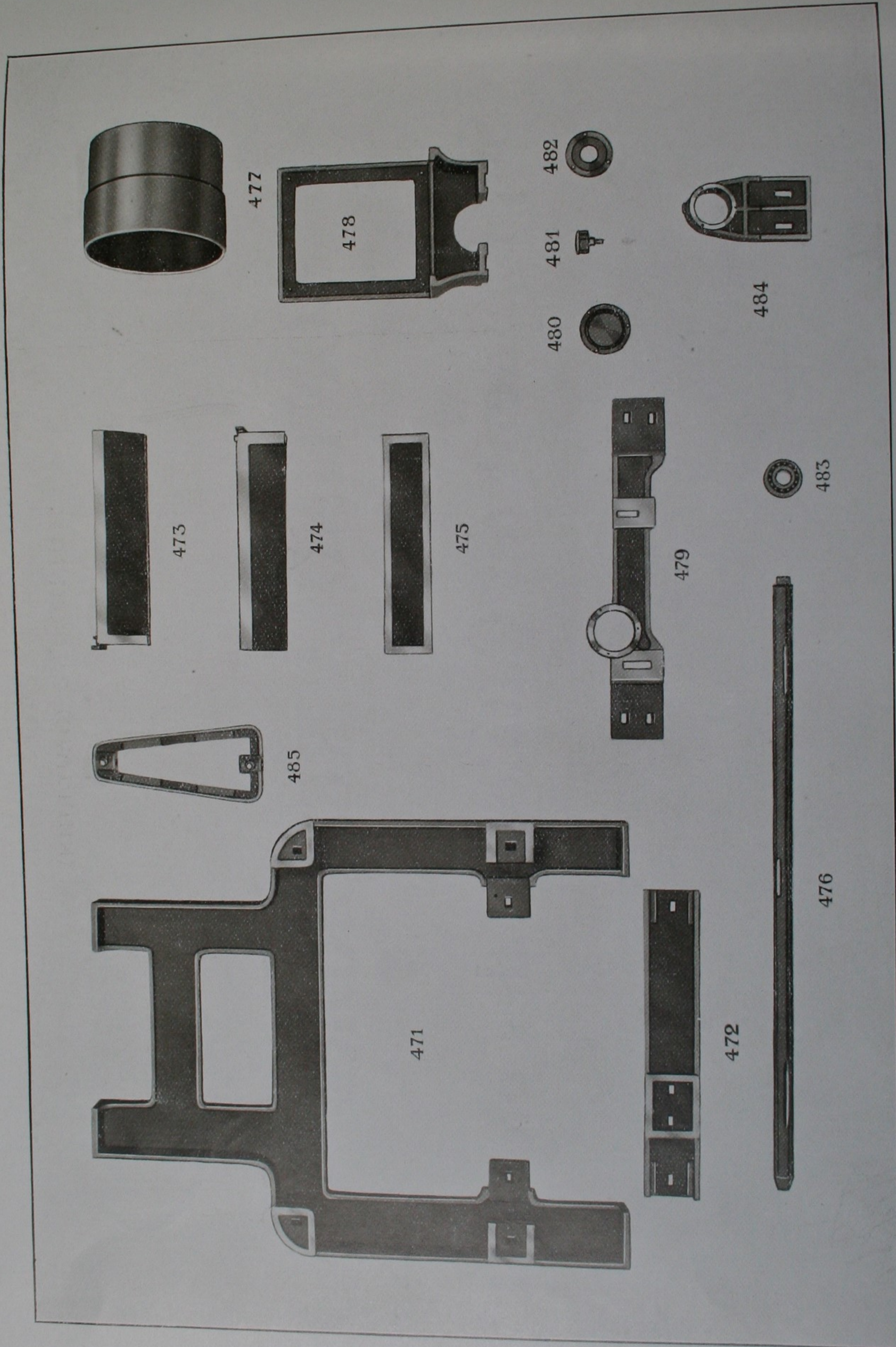
J. 5. 31.

CONTINU A RETORDRE

Supplément du Catalogue des pièces

AG 341

Planche N° 21



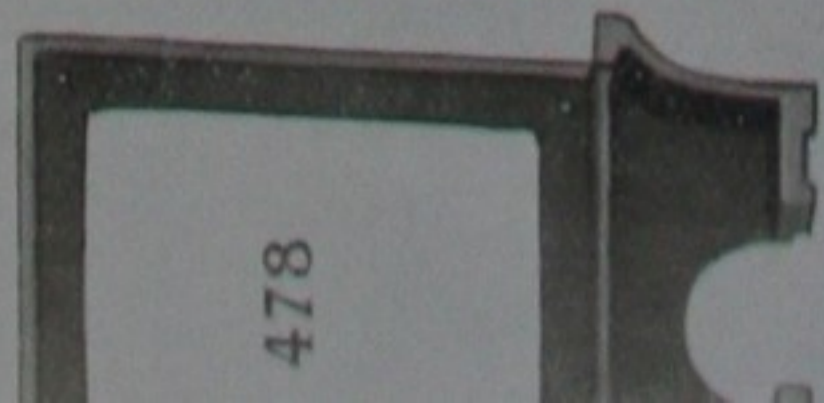
Numéros d'ordre	Description
471	Contre-bâti
472	Traverse d
473	Entretoise
474	Entretoise
475	Entretoise
476	Arbre-mo
477	Poulie mo
478	Console d
479	Traverse
480	Couvercl
481	Graisseeu
482	Couvercl
483	Rouleme
484	Support
485	Support

En cas de commande, veuillez nous donner les détails suivants : 1. Le Numéro de la pièce figurant sur cette brochure ainsi que sa dénomination.
2. L'année de livraison de la machine.

Planche N° 21



477



478

482


Numéros
d'ordre

Dénomination des pièces — Planche N° 21

471	Contre-bâti du mouvement pour commande électrique avec moteur sur la tête
472	Traverse du contre-bâti N° 481
473	Entretoise du haut à gauche
474	Entretoise du haut à droite
475	Entretoise du bas
476	Arbre-moteur pour palier à roulement à billes
477	Poulie motrice à 2 étages
478	Console du coffret
479	Traverse de tambours à la tête pour commande des broches par sangles
480	Couvercle fermant le support de l'arbre-moteur N° 484
481	Graisseur Stauffer N° 5 du support N° 484
482	Couvercle troué du support de l'arbre-moteur N° 484
483	Roulement à billes du bout de l'arbre-moteur N° 476
484	Support du bout de l'arbre-moteur, fixé au contre-bâti
485	Support pour râtelier à 2 étages

En cas de commande, veuillez nous donner les détails suivants : 1. Le Numéro de la pièce figurant sur cette brochure ainsi que sa dénomination.
2. L'année de livraison de la machine.

Planche N° 22



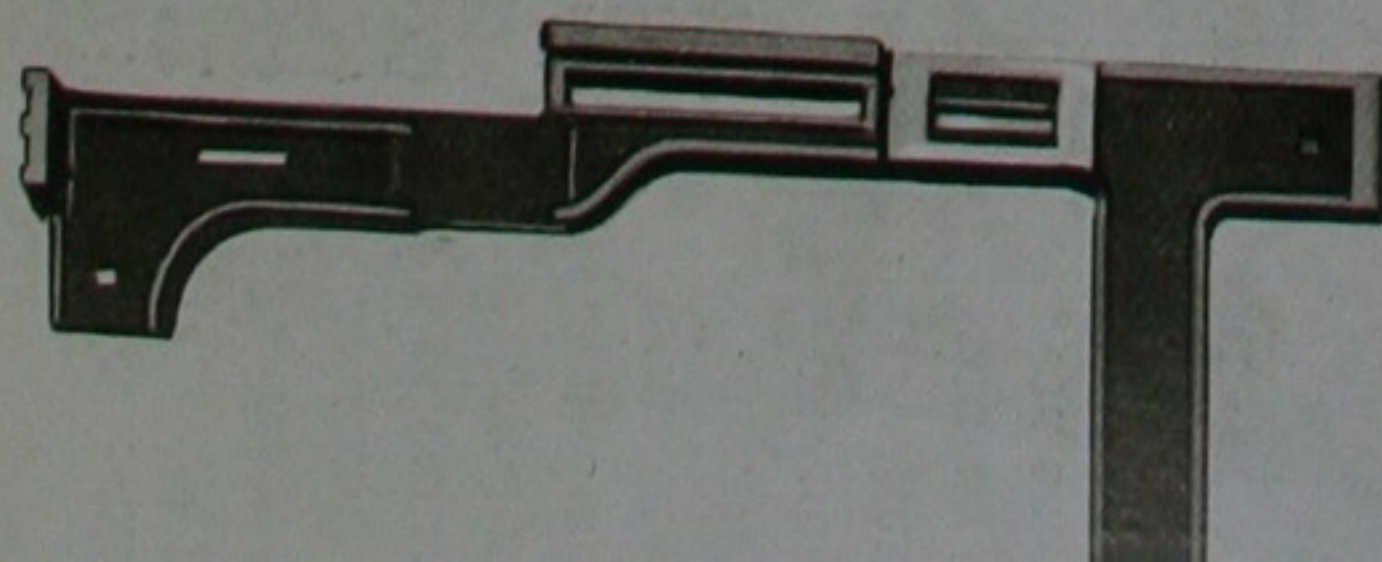
Numéros d'ordre	1 ^{er}	2 ^e	L	Sup	Tre	Ga	Fo	Le	Co	Ro	Co	RA	SA	FC	PT	B	PP	SS
486																		
487																		
488																		
489																		
490																		
491																		
492																		
493																		
494																		
495																		
496																		
497																		
498																		
499																		
500																		
501																		
502																		
503																		
504																		
505																		
506																		
507																		
508																		

En cas de commande, veuillez nous donner les détails suivants : 1. Le Numéro de la pièce figurant sur cette brochure ainsi que sa dénomination. 2. L'année de livraison de la machine.

Numéros
d'ordre

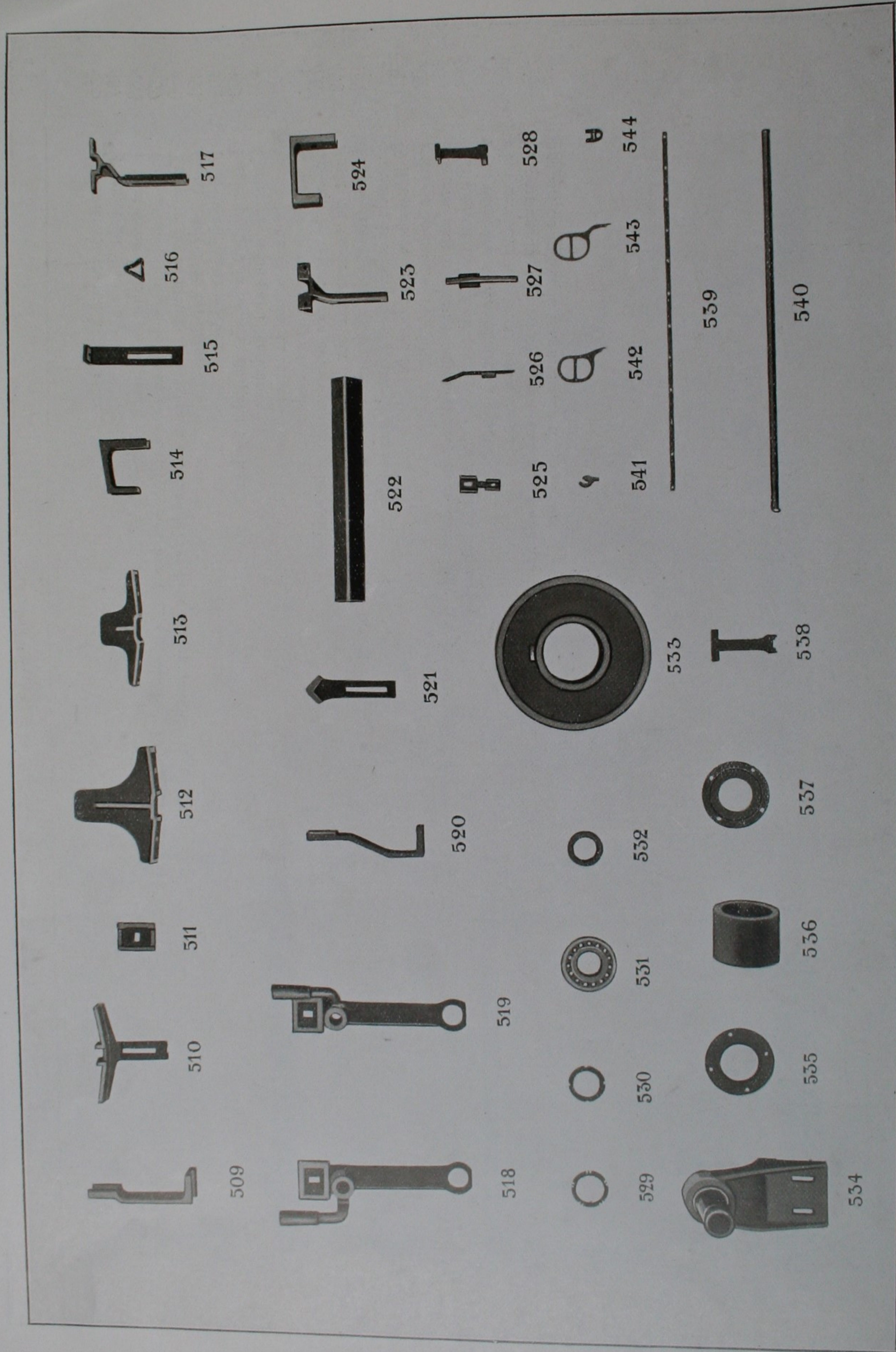
Dénomination des pièces — Planche N° 22

486	1 ^{er} levier du chariot à galets
487	2 ^e levier du chariot à galets
488	Levier intermédiaire du chariot à galets
489	Support de la tringle longitudinale des tendeurs fixé à la traverse N° 490
490	Traverse de tambours du bout pour commande des broches par sangles
491	Galet tendeur en fer-blanc
492	Fourche du galet tendeur
493	Levier portant la fourche du galet tendeur
494	Contre-poids du galet tendeur
495	Rondelle de la rotule du levier 494
496	Coussinet en bois du galet tendeur
497	Ressort de retenue des coussinets du galet-tendeur
498	Arrêt du tendeur fixé sur la tringle longitudinale
499	Support des tambours intermédiaires fixé à la traverse N° 503
500	Fusée de broche pour commande par sangles
501	Collet mobile de la fusée N° 500
502	Pied de la broche N° 500
503	Traverse des tambours intermédiaires pour commande des broches par sangles
504	Bâti intermédiaire pour commande des broches par sangles
505	Pied des bâtis intermédiaires à gauche
506	Pied des bâtis intermédiaires à droite
507	Support des tringles marche-pieds fixé aux pieds des bâtis intermédiaires
508	Support de la tringle longitudinale des tendeurs



506

Planche N° 23



Numéros
d'ordre

509 Pied fixé
510 Support à
511 Crampon
512 Garde de
513 Garde d
514 Equerre f
515 Support p
516 Tube de
517 Support
518 Levier d
519 Levier d
520 Pied fix
521 Support
522 Cornière
523 Support
524 Equerre
525 Support
526 Guide
527 Guide
528 Support
529 Anneau
530 Ecrou
531 Roulen
532 Boîte c
533 Poulie
534 Suppo
535 Ronde
536 Boîte
537 Ronde
538 Suppo
539 Latte
540 Tring
541 Charn
542 Sépar
543 Sépar
544 Chair

En cas de commande, veuillez nous donner les détails suivants : 1. Le Numéro de la pièce figurant sur cette brochure ainsi que sa dénomination.
2. L'année de livraison de la machine.

Numéros d'ordre	Dénomination des pièces — Planche N° 23
509	Pied fixé sur la plaque de fondation
510	Support à pattes
511	Crampon pour support N° 510
512	Garde des tambours côté têtère
513	Garde des tambours au bout
514	Equerre fixée au bâti du bout pour support N° 510
515	Support pour tube de protection triangulaire
516	Tube de protection triangulaire
517	Support pour tube triangulaire sous les traverses des tambours
518	Levier de la tête de cheval de torsion supplémentaire à gauche
519	Levier de la tête de cheval de torsion supplémentaire à droite
520	Pied fixé sur la plaque de fondation
521	Support de la cornière protectrice
522	Cornière protectrice
523	Support de la cornière protectrice sous les traverses des tambours
524	Equerre fixée au bâti du bout pour support N° 521
525	Support des guides d'anti-ballon fixé au porte-cylindre
526	Guide d'anti-ballon fixé au support N° 525
527	Guide fixé au porte-cylindre pour anti-ballon sur lattes à l'arrière des plates-bandes porte-anneaux
528	Support sur porte-broches pour cornière de caissettes à levées
529	Anneau d'arrêt de l'érou N° 530
530	Ecrou du roulement à billes
531	Roulement à billes
532	Boîte d'écartement des roulements à billes
533	Poulie folle
534	Support de la poulie folle à roulement à billes
535	Rondelle de fermeture de devant
536	Boîte en fonte portant la poulie folle
537	Rondelle de fermeture d'arrière
538	Support sur porte-broches pour tringle demi-ronde N° 540
539	Latte d'anti-ballon
540	Tringle demi-ronde pour caissettes à levées
541	Charnière en fonte des lattes d'anti-ballon
542	Séparateur en aluminium grand modèle
543	Séparateur en aluminium grand modèle sur latte à charnière
544	Charnière en tôle des lattes d'anti-ballon

pour planches protectrices en 2 pièces sous les tambours

pour tube protecteur sous les tambours

pour cornière protectrice sous les tambours

pour poulie folle montée sur roulement à billes

En cas de commande, veuillez nous donner les détails suivants : 1. Le Numéro de la pièce figurant sur cette brochure ainsi que sa dénomination. 2. L'année de livraison de la machine.