

A6335

SOCIÉTÉ ALSACIENNE DE CONSTRUCTIONS MÉCANIQUES
MULHOUSE (HAUT-RHIN)


CONTINU A FILER LA CHAINE

Supplément du Catalogue des pièces

SOCIÉTÉ ALSACIENNE DE CONSTRUCTIONS MÉCANIQUES
MULHOUSE (HAUT-RHIN)


CONTINU A FILER LA CHAINE

Supplément du Catalogue des pièces



Numéros d'ordre	
481	Contre
482	Trave
483	Entre
484	Entre
485	Entre
486	Poul
487	Cons
488	Chap
489	Chap
490	Trav
491	Arb
492	Rou
493	Cou
494	Gra
495	Cou
496	Sup

En cas de commande, veuillez nous donner les détails suivants : 1. Le Numéro de la pièce figurant sur cette brochure ainsi que sa dénomination.
2. L'année de livraison de la machine.



Numéros d'ordre	
481	Contre-
482	Traver
483	Entrete
484	Entrete
485	Entrete
486	Poulie
487	Conso
488	Chape
489	Chape
490	Trave
491	Arbre
492	Roule
493	Couv
494	Grais
495	Couv
496	Supp

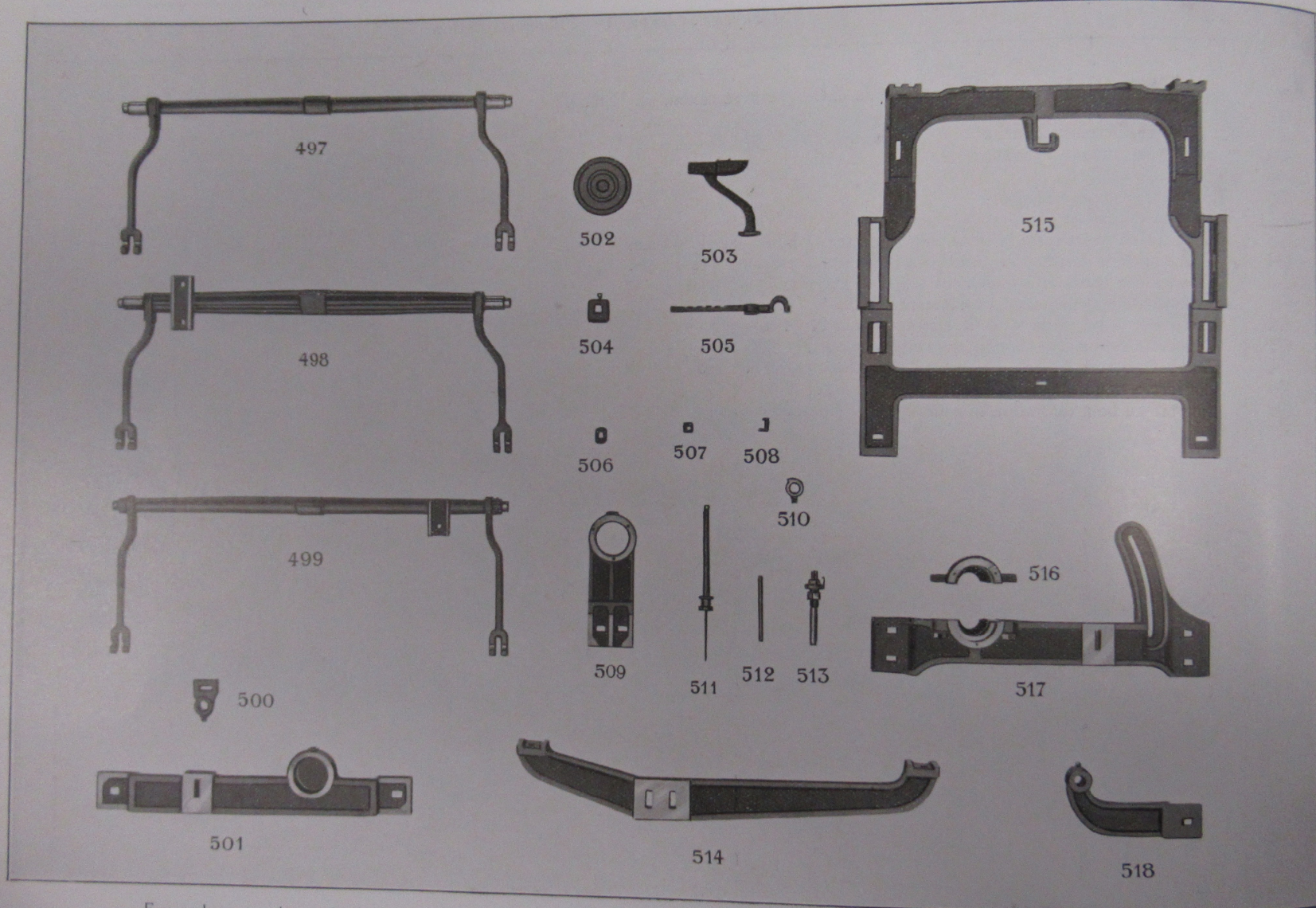
En cas de commande, veuillez nous donner les détails suivants : 1. Le Numéro de la pièce figurant sur cette brochure ainsi que sa dénomination.
2. L'année de livraison de la machine.

Numéros
d'ordre

Dénomination des pièces — Planche N° 18

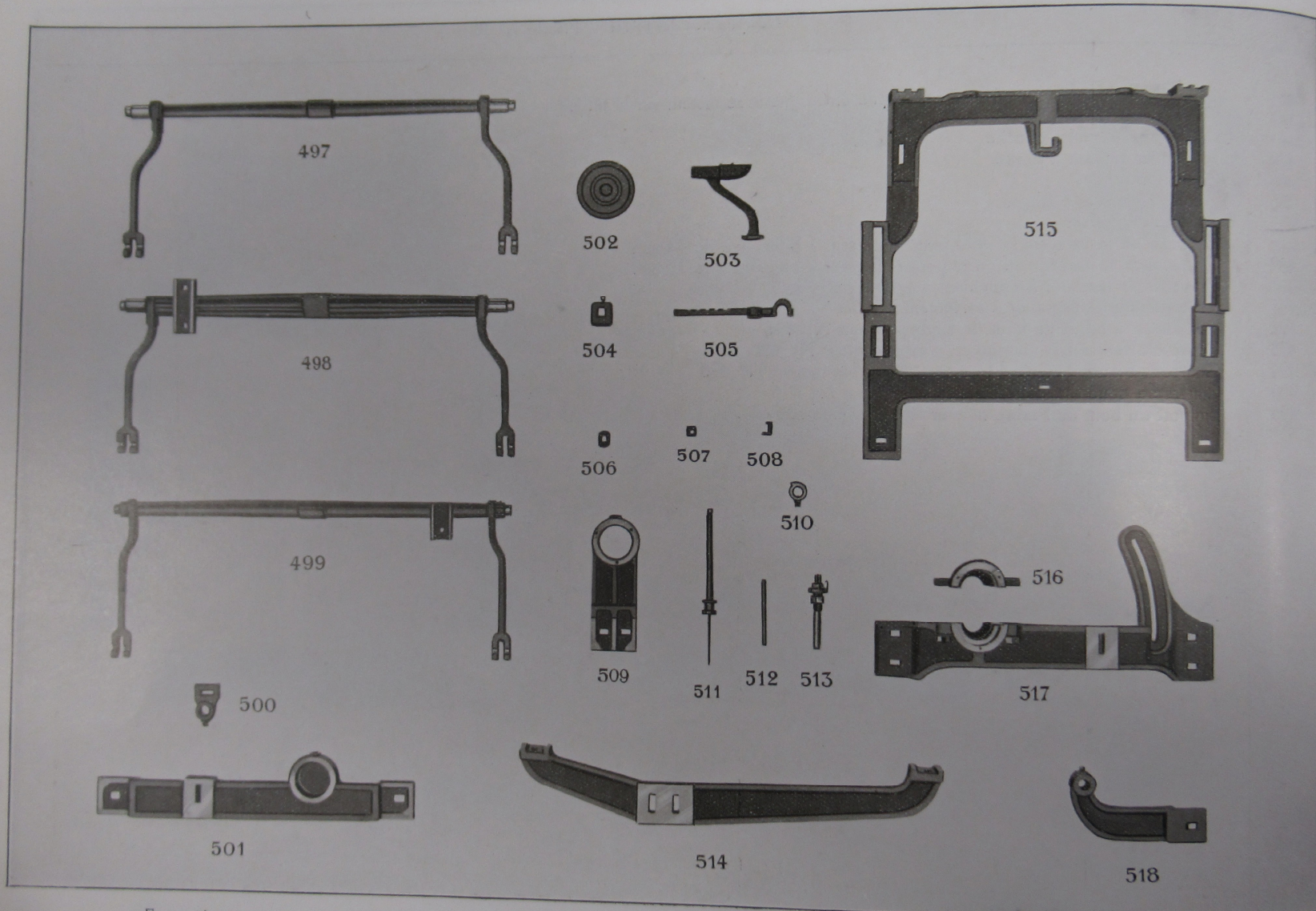
481	Contre-bâti du mouvement pour commande électrique avec moteur sur la têtère
482	Traverse du contre-bâti N° 481
483	Entretoise du haut à gauche
484	Entretoise du haut à droite
485	Entretoise du bas
486	Poulie motrice à 2 étages
487	Console du coffret
488	Chapeau de la traverse N° 490 pour roulement à billes axe de 40 mm
489	Chapeau de la traverse N° 490 pour roulement à billes axe de 32 mm
490	Traverse de tambour à roulement à billes à la têtère
491	Arbre-moteur pour palier à roulement à billes
492	Roulement à billes du bout de l'arbre-moteur N° 491
493	Couvercle fermant le support de l'arbre-moteur N° 496
494	Graisser Stauffer N° 5 du support de l'arbre-moteur N° 496
495	Couvercle troué du support de l'arbre-moteur N° 496
496	Support du bout de l'arbre-moteur fixé au contre-bâti

En cas de commande, veuillez nous donner les détails suivants : 1. Le Numéro de la pièce figurant sur cette brochure ainsi que sa dénomination.
2. L'année de livraison de la machine.



Numéros d'ordre
497
498
499
500
501
502
503
504
505
506
507
508
509
510
511
512
513
514
515
516
517
518

En cas de commande, veuillez nous donner les détails suivants : 1. Le Numéro de la pièce figurant sur cette brochure ainsi que sa dénomination.
2. L'année de livraison de la machine.



Numéros d'ordre
497
498
499
500
501
502
503
504
505
506
507
508
509
510
511
512
513
514
515
516
517
518

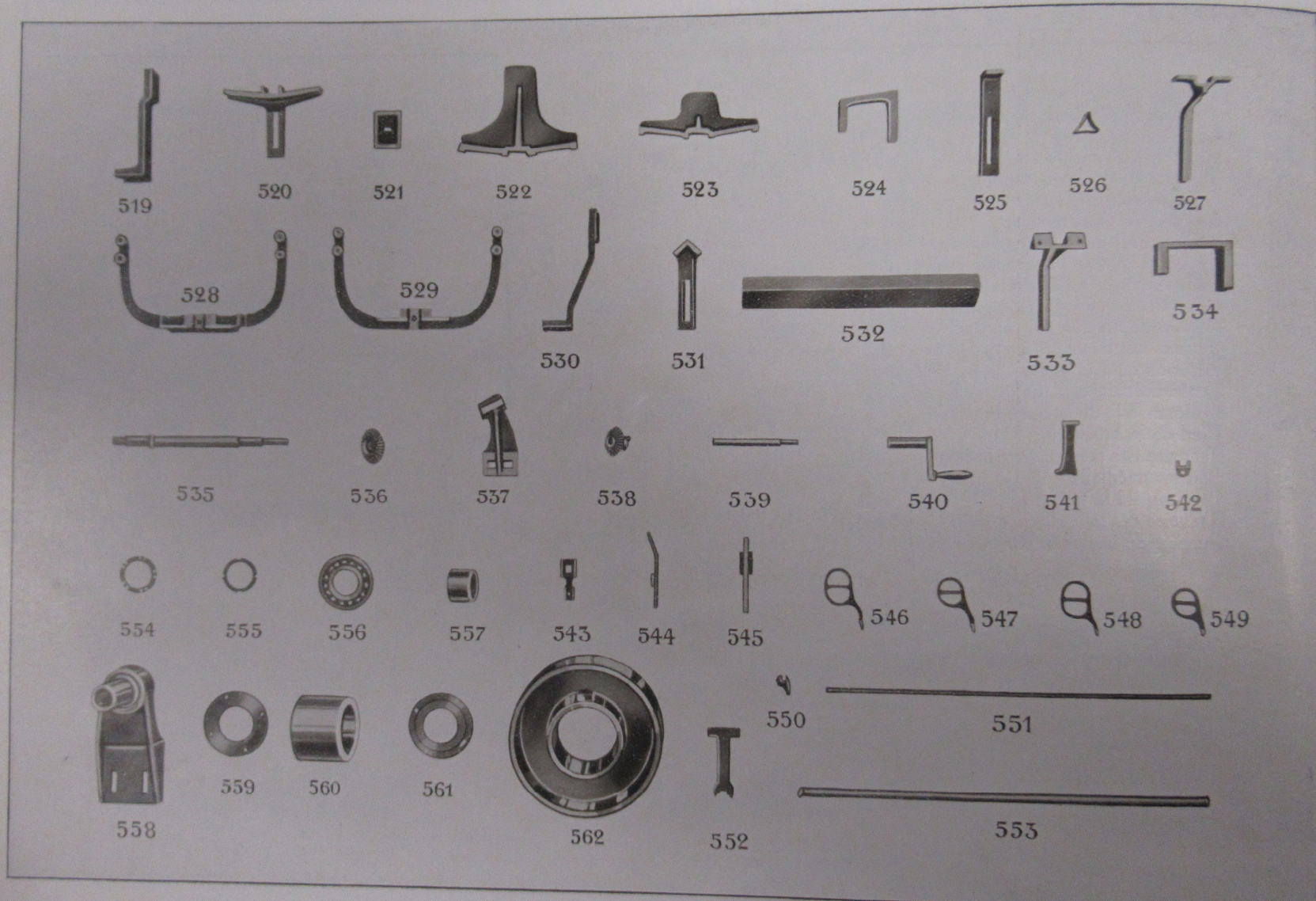
En cas de commande, veuillez nous donner les détails suivants : 1. Le Numéro de la pièce figurant sur cette brochure ainsi que sa dénomination.
2. L'année de livraison de la machine.

SOCIÉTÉ ALSACIENNE DE CONSTRUCTIONS MÉCANIQUES, MULHOUSE (HAUT-RHIN)

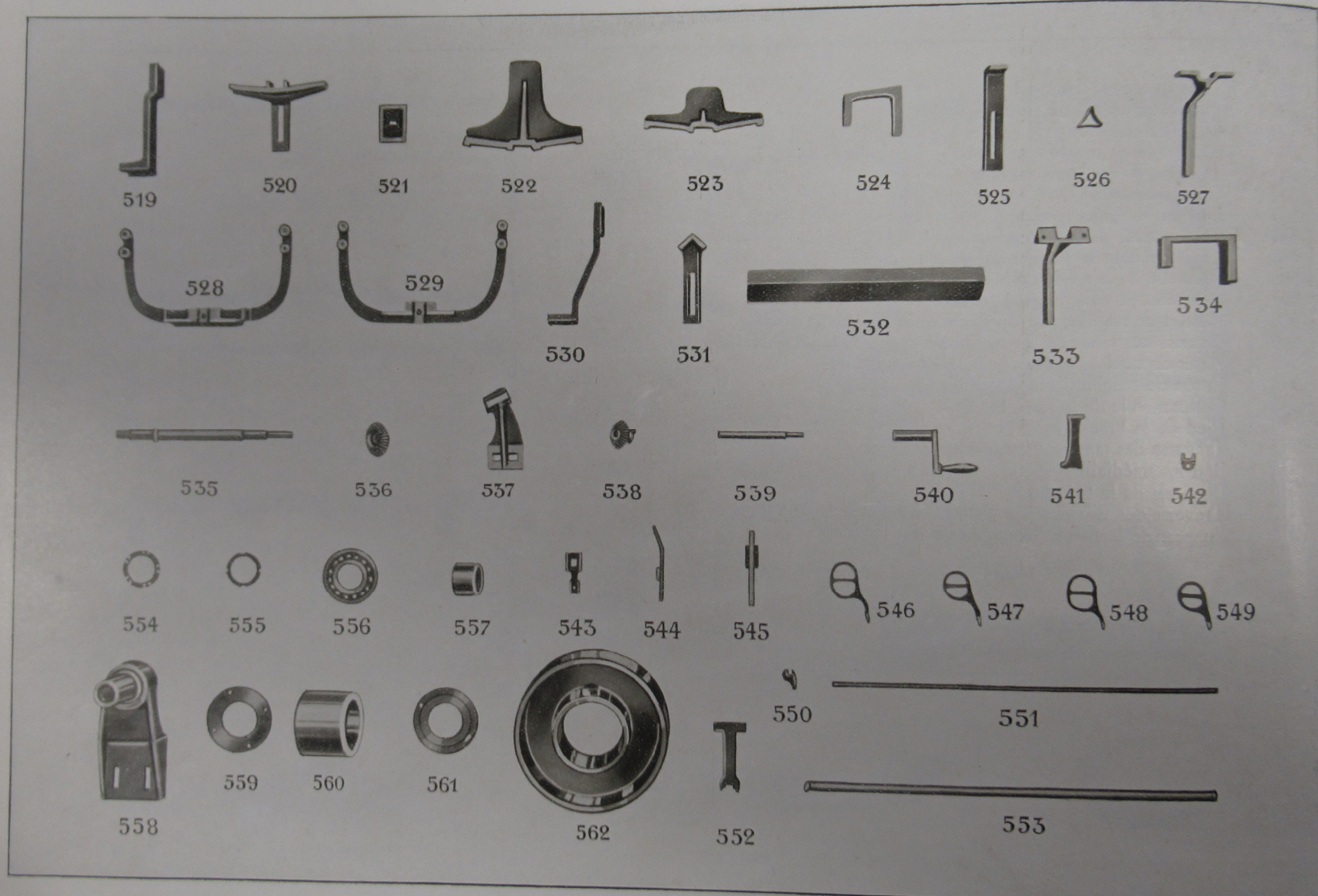
Numéros d'ordre	Dénomination des pièces — Planche N° 19
497	1 ^{er} levier du chariot à galets
498	2 ^e levier du chariot à galets
499	Levier intermédiaire du chariot à galets
500	Support de la tringle longitudinale des tambours fixé à la traverse N° 501
501	Traverse de tambours du bout
502	Galet-tendeur en fer blanc
503	Fourche du galet tendeur
504	Contre-poids du galet tendeur
505	Levier portant la fourche du galet tendeur
506	Rondelle de la rotule du levier N° 505
507	Coussinet en buis du galet tendeur
508	Ressort de retenue des coussinets en buis du galet-tendeur
509	Support des tambours intermédiaires fixé à la traverse N° 514
510	Arrêt du tendeur fixé sur la tringle longitudinale
511	Fusée de broche pour commande par sangles
512	Collet mobile de la fusée N° 511
513	Pied de la broche N° 511
514	Traverse des tambours intermédiaires
515	Bâti intermédiaire
516	Chapeau de la traverse N° 517
517	Traverse des tambours à roulement à billes fixée à la tête
518	Support de la tringle longitudinale des tendeurs

} pour commande des broches par sangles

En cas de commande, veuillez nous donner les détails suivants : 1. Le Numéro de la pièce figurant sur cette brochure ainsi que sa dénomination.
2. L'année de livraison de la machine.



En cas de commande, veuillez nous donner les détails suivants : 1. Le Numéro de la pièce figurant sur cette brochure ainsi que sa dénomination.
2. L'année de livraison de la machine.




En cas de commande, veuillez nous donner les détails suivants : 1. Le Numéro de la pièce figurant sur cette brochure ainsi que sa dénomination.
2. L'année de livraison de la machine.

Numéros
d'ordre


Dénomination des pièces — Planche N° 20

519	Pied fixé sur la plaque de fondation	
520	Support à pattes	
521	Crampon pour support N° 520	} pour planches protectrices en 2 pièces sous les tambours
522	Garde des tambours côté tête	
523	Garde des tambours au bout	
524	Equerre fixée au bâti du bout	
525	Support pour tube de protection triangulaire	
526	Tube de protection triangulaire	} pour tube protecteur sous les tambours
527	Support pour tube de protection triangulaire sous les traverses de tambours	
528	Support intermédiaire des lattes du râtelier pour bobines de BB N° 2 et 3	
529	Support du bout des lattes du râtelier pour bobines de BB N° 2 et 3	
530	Pied fixé sur la plaque de fondation	
531	Support de la cornière protectrice	} pour cornières protectrices sous les tambours
532	Cornière protectrice	
533	Support de la cornière protectrice sous les traverses des tambours	
534	Equerre fixée au bâti du bout pour support N° 531	
535	Arbre incliné portant le pignon d'angle de 26 dents N° 10	} mouvement pour commande de la came à la main
536	Pignon d'angle de 32 dents N° 10	
537	Support de l'axe du pignon d'angle de 32 dents N° 10	
538	Pignon d'angle de 26 dents N° 10	
539	Axe du pignon d'angle de 33 dents N° 10	
540	Manivelle pour commande de la came à la main	
541	Support sur porte-broches pour cornière de caissettes à levées	
542	Charnière en tôle des lattes d'anti-ballons	
543	Support des guides d'anti-ballons fixé au porte-cylindre	
544	Guide d'anti-ballon fixé au support N° 543	
545	Guide fixé au porte-cylindre pour anti-ballon sur lattes à l'arrière des plates-bandes porte-anneaux	
546	Séparateur en aluminium, grand modèle	} sur lattes à charnières en tôles
547	Séparateur en aluminium, petit modèle	
548	Séparateur en aluminium, grand modèle	} sur lattes à charnières en fonte
549	Séparateur en aluminium, petit modèle	
550	Charnière en fonte des lattes d'anti-ballons	
551	Lattes d'anti-ballons	
552	Support sur porte-broches pour tringle demi-ronde N° 553	
553	Tringle demi-ronde pour caissettes à levées	} pour poulie folle montée sur roulement à billes
554	Anneau d'arrêt de l'écrou N° 555	
555	Écrou du roulement à billes	

En cas de commande, veuillez nous donner les détails suivants : 1. Le Numéro de la pièce figurant sur cette brochure ainsi que sa dénomination.
2. L'année de livraison de la machine.



En cas de commande, veuillez nous donner les détails suivants : 1. Le Numéro de la pièce figurant sur cette brochure ainsi que sa dénomination.
2. L'année de livraison de la machine.



En cas de commande, veuillez nous donner les détails suivants : 1. Le Numéro de la pièce figurant sur cette brochure ainsi que sa dénomination. 2. L'année de livraison de la machine.

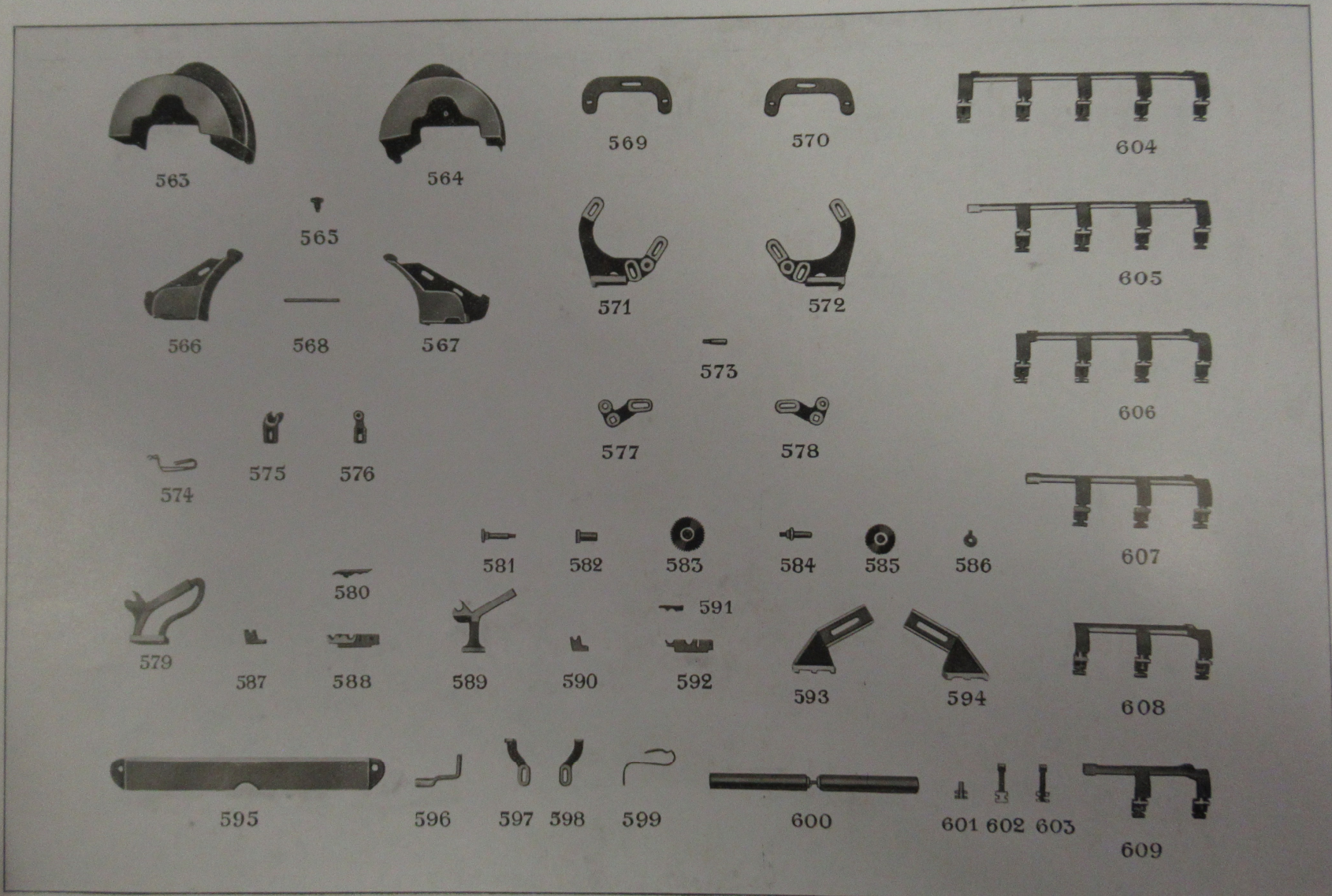
SOCIETE ALSACIENNE DE CONSTRUCTIONS MECANIQUES, MULHOUSE (HAUT-RHIN)

N° 20

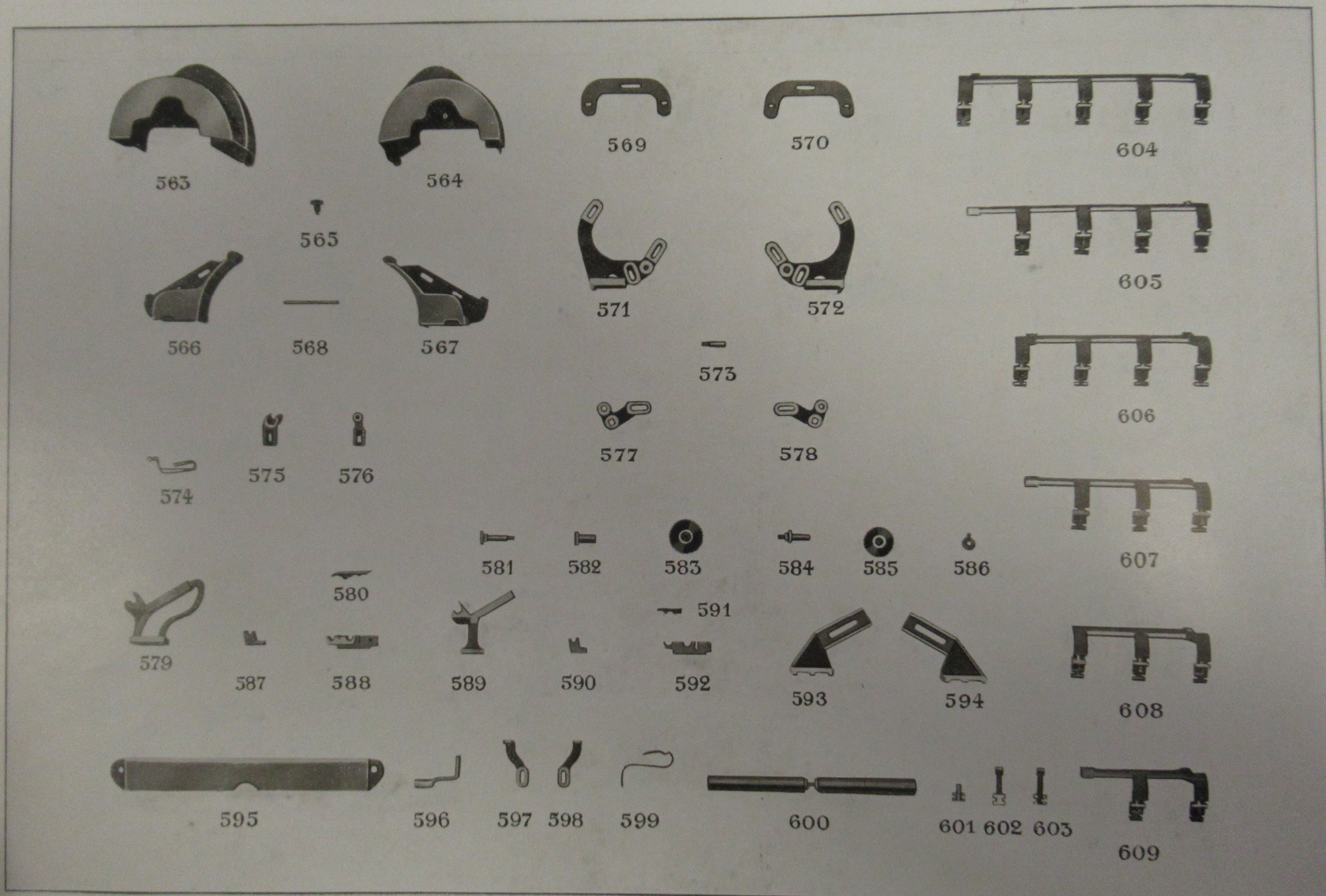
Numéros d'ordre	Dénomination des pièces — Planche N° 20 (Suite)
556	Roulement à billes
557	Boîte d'écartement des roulements à billes
558	Support de la poulie folle à roulement à billes
559	Rondelle de fermeture de devant
560	Boîte en fonte portant la poulie folle
561	Rondelle de fermeture d'arrière
562	Poulie folle

} pour poulie folle montée sur roulement à billes

En cas de commande, veuillez nous donner les détails suivants : 1. Le Numéro de la pièce figurant sur cette brochure ainsi que sa dénomination.
2. L'année de livraison de la machine.



En cas de commande, veuillez nous donner les détails suivants : 1. Le Numéro de la pièce figurant sur cette brochure ainsi que sa dénomination.
2. L'année de livraison de la machine.



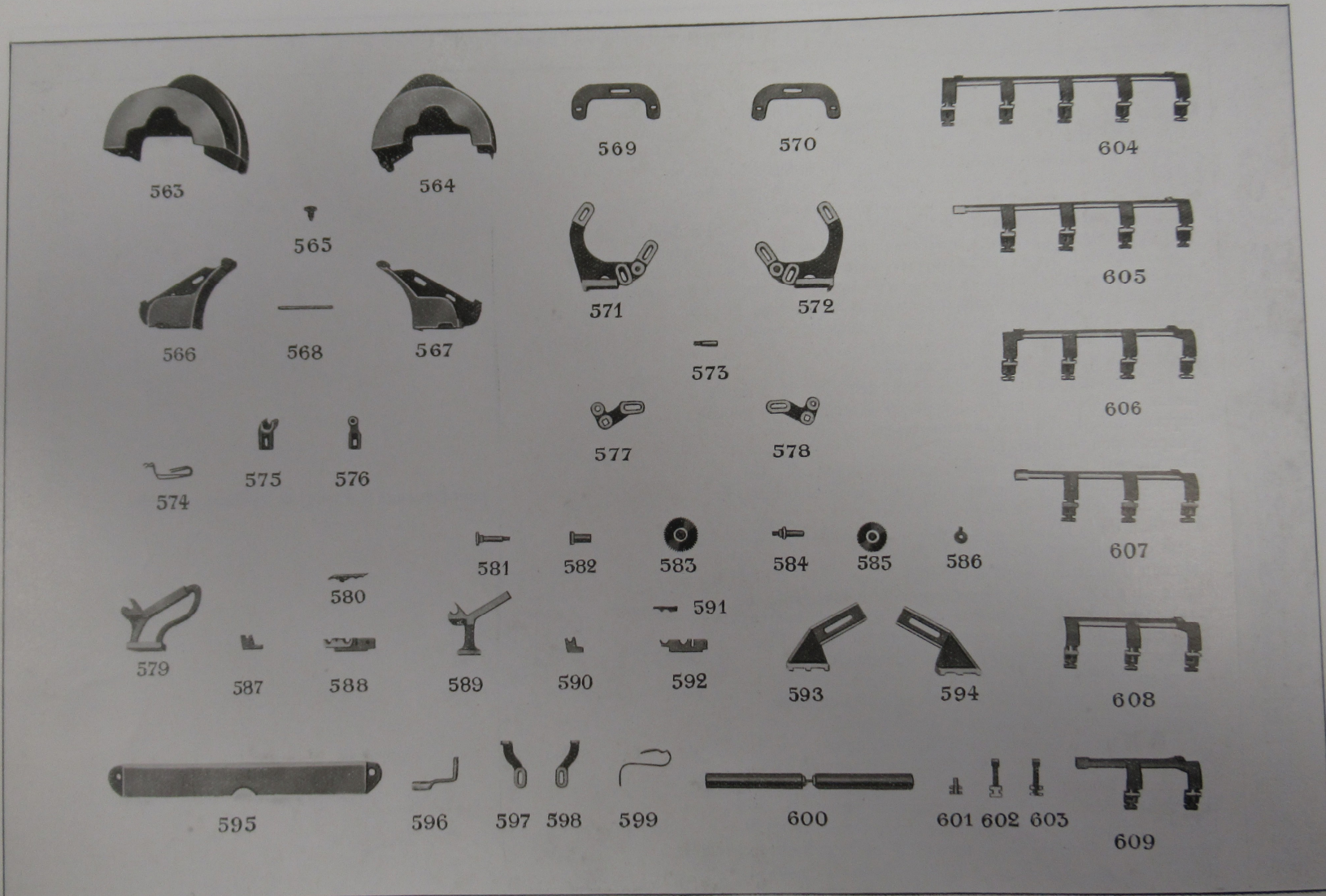
En cas de commande, veuillez nous donner les détails suivants : 1. Le Numéro de la pièce figurant sur cette brochure ainsi que sa dénomination.
 2. L'année de livraison de la machine.

SOCIÉTÉ ALSACIENNE DE CONSTRUCTIONS MÉCANIQUES, MULHOUSE (HAUT-RHIN)

Numéros d'ordre	Dénomination des pièces — Planche N° 21
563	Couvre-roues de la commande du laminage à gauche
564	Couvre-roues de la commande du laminage à droite
565	Bouton des couvre-roues N° 563-564
566	Support du couvre-roues de la commande du laminage à gauche
567	Support du couvre-roues de la commande du laminage à droite
568	Cheville du couvre-roues de la commande du laminage
569	Petite traverse supportant le malbrough de 50 dents N° 20 à droite
570	Petite traverse supportant le malbrough de 50 dents N° 20 à gauche
571	Equerre pour levier et petite traverse de la roue de malbrough à droite
572	Equerre pour levier et petite traverse de la roue de malbrough à gauche
573	Cheville du levier supportant le malbrough de 46 dents N° 16
574	Ressort du rouleau de propreté sous 1 ^{er} cylindre cannelé
575	Support du bout du 4 ^e cylindre cannelé
576	Support du bout du 2 ^e cylindre cannelé
577	Levier supportant le malbrough de 46 dents N° 16 à droite
578	Levier supportant le malbrough de 46 dents N° 16 à gauche
579	Support de cylindre près du mouvement
580	Chapeau pour traîneau N° 588
581	Tourillon de la roue de malbrough de 46 dents N° 16
582	Boîte en fonte de la roue de malbrough de 46 dents N° 46
583	Roue de malbrough de 46 dents N° 16
584	Tourillon de la roue de malbrough de 50 dents N° 20
585	Roue de malbrough de 50 dents N° 20
586	Anneau d'arrêt du tourillon N° 584
587	Traîneau du 2 ^e cylindre cannelé près du mouvement
588	Traîneau du 3 ^e et 4 ^e cylindres cannelés près du mouvement
589	Support intermédiaire des cylindres cannelés
590	Traîneau intermédiaire du 2 ^e cylindre cannelé
591	Chapeau du traîneau N° 592
592	Traîneau intermédiaire du 3 ^e et 4 ^e cylindres cannelés
593	Support du mouvement du va-et-vient à gauche
594	Support du mouvement du va-et-vient à droite
595	Poids de pression du 1 ^{er} rang de cylindre cannelé
596	Equerre de fixation du ressort N° 599
597	Equerre coudée à gauche pour fixation du ressort N° 599
598	Equerre coudée à droite pour fixation du ressort N° 599
599	Ressort du rouleau de propreté sous 2 ^e et 3 ^e cylindres cannelés
600	Rouleau de propreté sous 2 ^e et 3 ^e cylindres cannelés

pour laminage à 4 rangs de cylindres cannelés

En cas de commande, veuillez nous donner les détails suivants : 1. Le Numéro de la pièce figurant sur cette brochure ainsi que sa dénomination.
2. L'année de livraison de la machine.



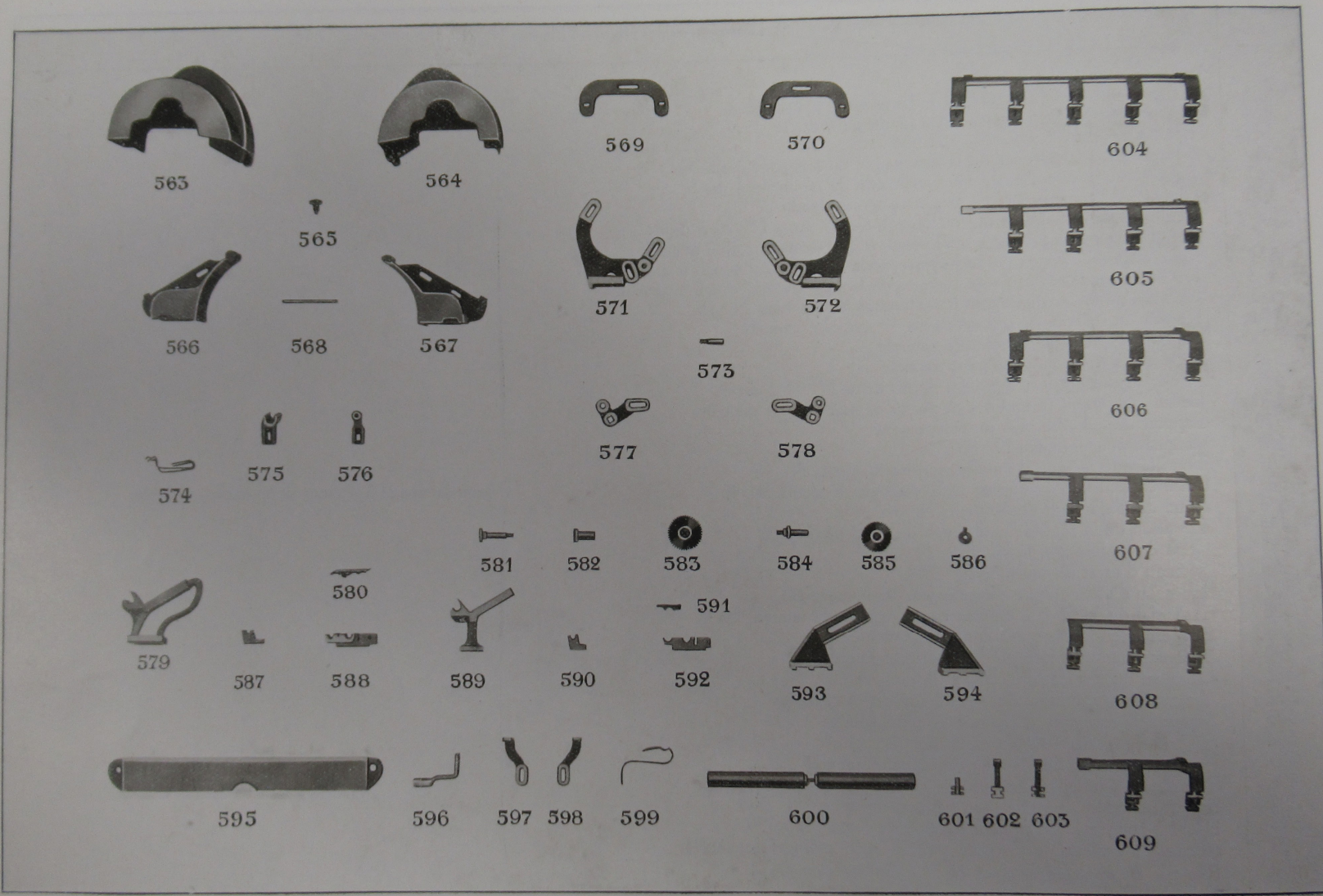
En cas de commande, veuillez nous donner les détails suivants : 1. Le Numéro de la pièce figurant sur cette brochure ainsi que sa dénomination.
2. L'année de livraison de la machine.

Numéros d'ordre

- 601
- 602
- 603
- 604
- 605
- 606
- 607
- 608
- 609

Numéros
d'ordre

601
602
603
604
605
606
607
608
609



En cas de commande, veuillez nous donner les détails suivants : 1. Le Numéro de la pièce figurant sur cette brochure ainsi que sa dénomination.
2. L'année de livraison de la machine.

SOCIETE ALSACIENNE DE CONSTRUCTIONS MECANIQUES, MULHOUSE (HAUT-RHIN)

N° 21

Numéros d'ordre	Dénomination des pièces — Planche N° 21 (Suite)
601	Coulisseau du 2 ^e cylindre flotteur
602	Coulisseau du 1 ^{er} cylindre de pression sans entaille
603	Coulisseau du 1 ^{er} cylindre de pression avec entaille
604	Chapeau des cylindres de pression à 5 branches, fermé
605	Chapeau des cylindres de pression à 4 branches, ouvert
606	Chapeau des cylindres de pression à 4 branches, fermé
607	Chapeau des cylindres de pression à 3 branches, ouvert
608	Chapeau des cylindres de pression à 3 branches, fermé
609	Chapeau des cylindres de pression à 2 branches, ouvert

} pour laminage à 4 rangs de cylindres cannelés

En cas de commande, veuillez nous donner les détails suivants : 1. Le Numéro de la pièce figurant sur cette brochure ainsi que sa dénomination.
2. L'année de livraison de la machine.