

AG 339

SOCIÉTÉ ALSACIENNE DE CONSTRUCTIONS MÉCANIQUES

MULHOUSE (HAUT-RHIN)

**CONTINU A FILER LA TRAME
A BROCHES INCLINÉES**

Supplément du Catalogue des pièces

SOCIÉTÉ ALSACIENNE DE CONSTRUCTIONS MÉCANIQUES
MULHOUSE (HAUT-RHIN)

**CONTINU A FILER LA TRAME
A BROCHES INCLINÉES**


Supplément du Catalogue des pièces

SOCIÉTÉ ALSACIENNE DE CONSTRUCTIONS MÉCANIQUES

MULHOUSE (HAUT-RHIN)


**CONTINU A FILER LA TRAME
A BROCHES INCLINÉES**

Supplément du Catalogue des pièces



Numéros d'ordre
509
510
511
512
513
514
515
516
517
518
519
520
521
522
523
524
525

En cas de commande, veuillez nous donner les détails suivants : 1. Le Numéro de la pièce figurant sur cette brochure ainsi que sa dénomination.
2. L'année de livraison de la machine.

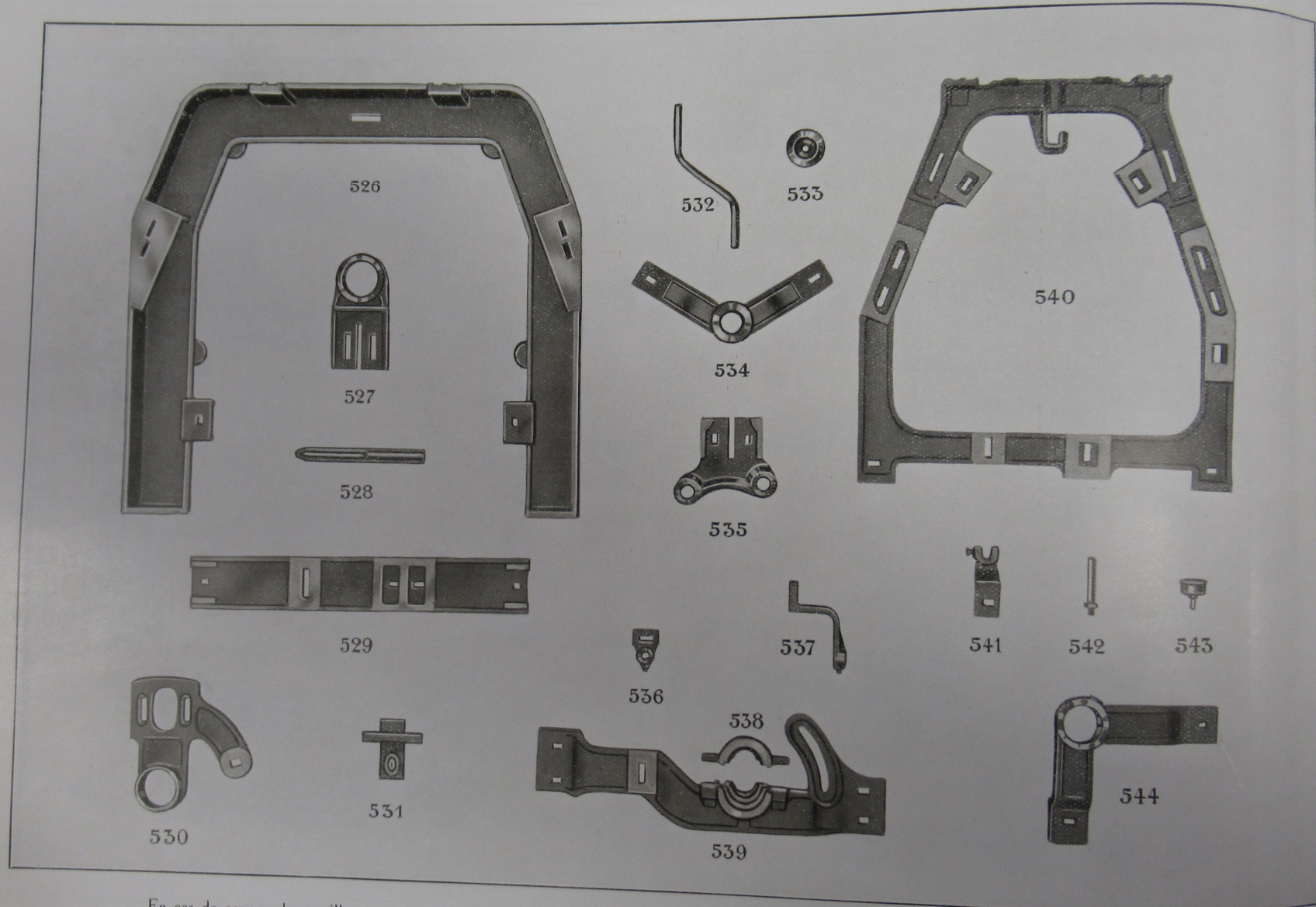


En cas de commande, veuillez nous donner les détails suivants : 1. Le Numéro de la pièce figurant sur cette brochure ainsi que sa dénomination.
2. L'année de livraison de la machine.

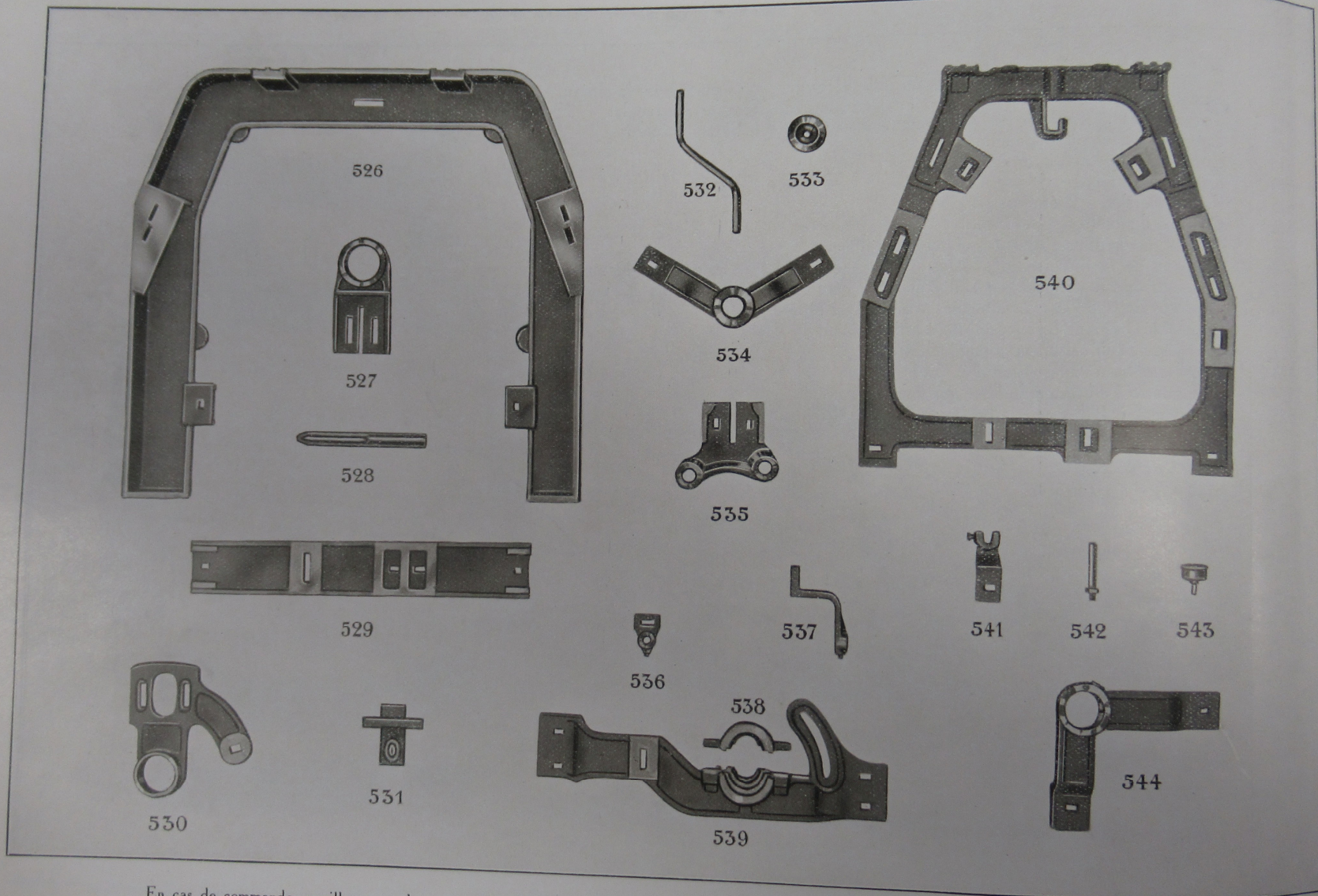
Numéros d'ordre	
509	Con
510	Tra
511	Tra
512	Ent
513	Ent
514	En
515	Po
516	Co
517	A
518	Cl
519	Cl
520	T
521	C
522	C
523	C
524	S
525	P

Numéros d'ordre	Dénomination des pièces — Planche N° 18
509	Contre-bâti du mouvement pour commande électrique avec moteur sur la tête
510	Traverse du contre-bâti N° 509 pour commande des broches par sangles
511	Traverse du contre-bâti N° 509 pour commande des broches par cordes
512	Entretoise du haut à gauche
513	Entretoise du haut à droite
514	Entretoise du bas
515	Poulie motrice à 2 étages
516	Console du coffret
517	Arbre-moteur pour palier à roulement à billes
518	Chapeau de la traverse N° 520 pour roulement à billes pour axe de 40 mm
519	Chapeau de la traverse N° 520 pour roulement à bille pour axe de 32 mm
520	Traverse de tambours à roulement à billes à la tête
521	Couvercle fermant le support de l'arbre-moteur N° 524
522	Graisseur Stauffer du support N° 524
523	Couvercle troué du support N° 524
524	Support de l'arbre-moteur fixé au contre-bâti
525	Roulement à billes de l'arbre-moteur N° 517

En cas de commande, veuillez nous donner les détails suivants : 1. Le Numéro de la pièce figurant sur cette brochure ainsi que sa dénomination.
2. L'année de livraison de la machine.



En cas de commande, veuillez nous donner les détails suivants : 1. Le Numéro de la pièce figurant sur cette brochure ainsi que sa dénomination.
2. L'année de livraison de la machine.



En cas de commande, veuillez nous donner les détails suivants : 1. Le Numéro de la pièce figurant sur cette brochure ainsi que sa dénomination.
2. L'année de livraison de la machine.

Numéro
d'ordre


526
527
528
529
530
531
532
533
534
535
536
537
538
539
540
541
542
543
544

SOCIÉTÉ ALSACIENNE DE CONSTRUCTIONS MECANIQUES, MULHOUSE (HAUT-RHIN)

Numéros d'ordre	Dénomination des pièces — Planche N° 19
526	Bâti du bout
527	Support du tambour fixé au bâti du bout
528	Axe de 32 mm de diamètre pour tambour du bout
529	Traverse du bâti du bout N° 526
530	Levier de tête de cheval de torsion
531	Support fixé au levier N° 530
532	Tuyau de graissage des tambours guide-sangles
533	Couvercle de la traverse des tambours guide-sangles
534	Traverse des tambours guide-sangles
535	Support de la tête de cheval du chariot
536	Support de la tringle longitudinale des tendeurs, au bout
537	Support de la tringle longitudinale des tendeurs, côté têtère
538	Chapeau de la traverse de tambour N° 539
539	Traverse de tambour à la têtère
540	Bâti intermédiaire
541	Support de la tringle longitudinale fixé au bâti N° 540
542	Tuyau de graissage du support N° 544
543	Stauffer N° 5 pour support N° 544
544	Support des tambours intermédiaires


} pour commande des broches par sangles

En cas de commande, veuillez nous donner les détails suivants : 1. Le Numéro de la pièce figurant sur cette brochure ainsi que sa dénomination.
2. L'année de livraison de la machine.



Numéro d'ordre
545
546
547
548
549
550
551
552
553
554
555
556
557
558
559
560
561
562
563
564
565
566
567
568
569
570
571
572
573
574
575
576
577
578
579
580
581
582
583
584
585
586
587
588
589
590
591
592
593

En cas de commande, veuillez nous donner les détails suivants : 1. Le Numéro de la pièce figurant sur cette brochure ainsi que sa dénomination.
2. L'année de livraison de la machine.



Numéros d'ordre
545
546
547
548
549
550
551
552
553
554
555
556
557
558
559
560
561
562
563
564
565
566
567
568
569
570
571
572
573
574
575
576
577
578
579
580
581
582
583
584
585
586
587
588
589
590
591
592
593

En cas de commande, veuillez nous donner les détails suivants : 1. Le Numéro de la pièce figurant sur cette brochure ainsi que sa dénomination.
2. L'année de livraison de la machine.

SOCIÉTÉ ALSACIENNE DE CONSTRUCTIONS MÉCANIQUES, MULHOUSE (HAUT-RHIN)


Numéros
d'ordre

Dénomination des pièces — Planche N° 20

545	Support de l'arbre transversal
546	Traverse supportant la table côté tête
547	Support du tambour guide-sangles au bout
548	Traverse supportant la table au bout de la machine
549	Contre-poids du chariot
550	Poids additionnel pour N° 549
551	Stauffer N° 4 pour support N° 547
552	Tuyau de graissage pour support N° 547
553	Couvercle troué du support N° 547
554	Couvercle fermant le support N° 547
555	Galet tendeur en fer-blanc
556	Coussinet en buis du galet tendeur
557	Fourche du galet tendeur
558	Rondelle de la rotule du levier N° 560
559	Ressort de retenue des coussinets du galet tendeur
560	Levier à contre-poids du galet tendeur
561	Arrêt du tendeur fixé sur la tringle longitudinale
562	Roulement à billes pour support N° 547 et N° 534
563	Boîte conique du roulement à billes N° 562
564	Ecrou du roulement à billes N° 562
565	Anneau d'arrêt de l'écrou N° 563
566	Support des tringles du chariot à gauche
567	Support des tringles du chariot à droite
568	Rondelle de retenue du feutre des supports N° 566 et N° 567
569	Feutre des supports N° 566 et N° 567
570	Tourillon des galets de montant
571	Roue de tête de cheval de torsion de 117 dents N° 10
572	Roue intermédiaire de 117 dents N° 10
573	Roue de tête de cheval du chariot de 80 dents N° 10
574	Roue de tête de cheval du chariot de 42 dents N° 10
575	Fond du tambour guide-sangles
576	Tringle de la détente
577	Manchon pour N° 576 et 578
578	Manivelle de la détente
579	Support de la détente
580	Glissière de la détente
581	Support de la tringle de détente
582	Galet de la tringle du chariot


} pour commande des broches par sangles

En cas de commande, veuillez nous donner les détails suivants : 1. Le Numéro de la pièce figurant sur cette brochure ainsi que sa dénomination.
2. L'année de livraison de la machine.



Numéros d'ordre
583
584
585
586
587
588
589
590
591
592
593

En cas de commande, veuillez nous donner les détails suivants : 1. Le Numéro de la pièce figurant sur cette brochure ainsi que sa dénomination.
2. L'année de livraison de la machine.



Numéros d'ordre
583
584
585
586
587
588
589
590
591
592
593

En cas de commande, veuillez nous donner les détails suivants : 1. Le Numéro de la pièce figurant sur cette brochure ainsi que sa dénomination.
2. L'année de livraison de la machine.


SOCIETE ALSACIENNE DE CONSTRUCTIONS MECANIQUES, MULHOUSE (HAUT-RHIN)

Numéros
d'ordre

Dénomination des pièces — Planche N° 20
(Suite)

583	Galet des contre-poids	
584	Couvre-roues de la tête de cheval du chariot	
585	Manivelle pour commande de la came à la main	
586	Axe du pignon d'angle de 32 dents N° 10	} pour commande de la came à la main
587	Pignon d'angle de 32 dents N° 10	
588	Support du pignon d'angle de 32 dents N° 10	
589	Pignon d'angle de 26 dents N° 10	
590	Arbre incliné portant le pignon de 26 dents N° 10	
591	Axe du bout des tambours guide-sangles	
592	Tambour guide-sangles	
593	Axe intermédiaire des tambours guide-sangles	


En cas de commande, veuillez nous donner les détails suivants : 1. Le Numéro de la pièce figurant sur cette brochure ainsi que sa dénomination.
2. L'année de livraison de la machine.



Numéros
d'ordre

- 594
- 595
- 596
- 597
- 598
- 599
- 600
- 601
- 602
- 603
- 604
- 605
- 606
- 607
- 608
- 609
- 610
- 611
- 612
- 613
- 614
- 615
- 616
- 617
- 618
- 619
- 620
- 621
- 622
- 623
- 624
- 625
- 626
- 627
- 628
- 629
- 630
- 631
- 632
- 633
- 634
- 635
- 636
- 637
- 638
- 639
- 640
- 641
- 642
- 643
- 644
- 645
- 646
- 647
- 648
- 649
- 650

En cas de commande, veuillez nous donner les détails suivants : 1. Le Numéro de la pièce figurant sur cette brochure ainsi que sa dénomination.
2. L'année de livraison de la machine.




Numéros d'ordre
594
595
596
597
598
599
600
601
602
603
604
605
606
607
608
609
610
611
612
613
614
615
616
617
618
619
620
621
622
623
624
625
626
627
628
629
630
631
632
633
634
635
636
637
638
639
640
641
642
643
644
645
646
647
648
649
650

En cas de commande, veuillez nous donner les détails suivants : 1. Le Numéro de la pièce figurant sur cette brochure ainsi que sa dénomination.
2. L'année de livraison de la machine.

SOCIETE ALSACIENNE DE CONSTRUCTIONS MECANIQUES, MULHOUSE (HAUT-RHIN)

Numéros d'ordre	Dénomination des pièces — Planche N° 21	
594	Pied fixé sur la plaque de fondation	}
595	Support à pattes	
596	Crampon pour support N° 595	
597	Garde des tambours côté tête	
598	Garde des tambours au bout	
599	Equerre fixée au bâti du bout pour support N° 595	}
600	Support pour tube triangulaire	
601	Tube triangulaire	}
602	Support pour tube triangulaire sous les traverses de tambours	
603	Equerre fixée au bâti du bout pour support N° 606	}
604	Support de la cornière sous les traverses de tambour	
605	Cornière protectrice	
606	Support de la cornière protectrice	}
607	Pied fixé sur la plaque de fondation	
608	Support intermédiaire des lattes du râtelier pour bobines de BB N° 2 et 3	}
609	Support du bout des lattes du râtelier pour bobines de BB N° 2 et 3	
610	Carter pour commande du compteur par le tambour	}
611	Equerre du compteur	
612	Equerre du carter N° 610	
613	Arbre vertical de la commande du compteur	
614	Fusée de broche pour commande par sangles	
615	Collet mobile de la broche N° 614	
616	Godet graisseur	
617	Ecrou du godet graisseur	
618	Pied de broche pour godet graisseur à chapeau	
619	Equerre des tôles de propreté fixée au bâti intermédiaire	
620	Tôle de propreté en 2 parties	}
621	Equerre des tôles de propreté fixée au bout	
622	Contre-poids d'anti-ballon	
623	Support d'anti-ballon au bout	
624	Support d'anti-ballon intermédiaire	
625	Arrêt d'anti-ballons	
626	Guide de l'anti-ballon	
627	Support pour équerre N° 628	
628	Equerre pour support de la tringle longitudinale de l'anti-ballon	
629	Guide fixé au porte-cylindre pour anti-ballon	
630	Charnière en tôle des lattes d'anti-ballons	
631	Guide d'anti-ballons	


En cas de commande, veuillez nous donner les détails suivants : 1. Le Numéro de la pièce figurant sur cette brochure ainsi que sa dénomination.
2. L'année de livraison de la machine.



En cas de commande, veuillez nous donner les détails suivants : 1. Le Numéro de la pièce figurant sur cette brochure ainsi que sa dénomination.
2. L'année de livraison de la machine.

Numé
d'ord

63
63
63
63
63
63
63
64
64
64
64
64
64
64
64
64
64
65



Numéros
d'ordre

632
633
634
635
636
637
638
639
640
641
642
643
644
645
646
647
648
649
650

En cas de commande, veuillez nous donner les détails suivants : 1. Le Numéro de la pièce figurant sur cette brochure ainsi que sa dénomination.
2. L'année de livraison de la machine.

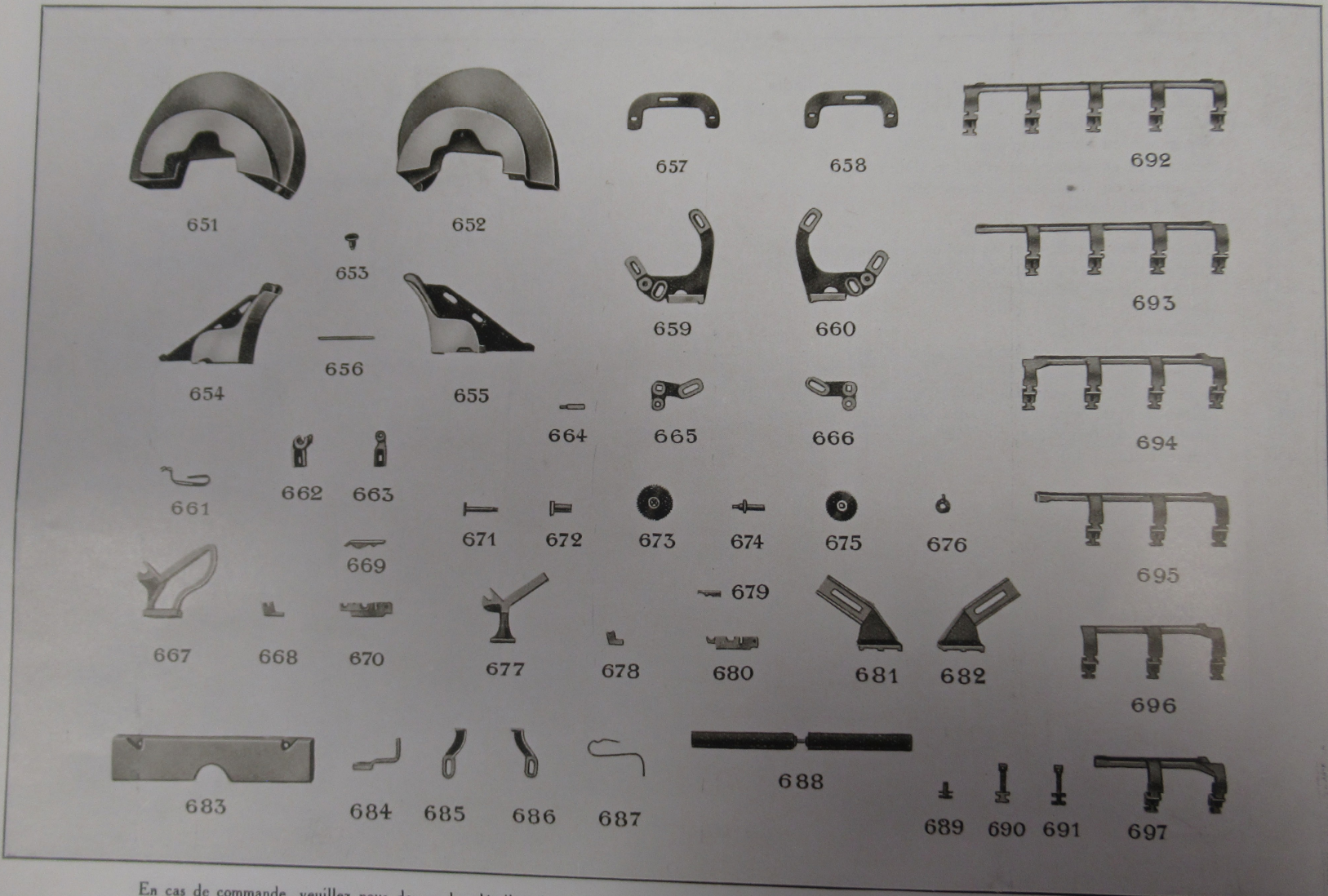
SOCIÉTÉ ALSACIENNE DE CONSTRUCTIONS MÉCANIQUES, MULHOUSE (HAUT-RHIN)

Numéros
d'ordre

Dénomination des pièces — Planche N° 21
(Suite)

632	Support du guide d'anti-ballons fixé au porte-cylindre	
633	Charnière en fonte des lattes d'anti-ballons	
634	Séparateur en aluminium grand modèle	} sur lattes à charnières en tôle
635	Séparateur en aluminium petit modèle	
636	Séparateur en aluminium grand modèle	} sur lattes à charnières en fonte
637	Séparateur en aluminium petit modèle	
638	Latte d'anti-ballons	
639	Lattes pour caissettes à levées	
640	Tringle demi-ronde pour caissettes à levées	
641	Support de la tringle demi-ronde	
642	Anneau d'arrêt de l'écrou N° 643	
643	Écrou du roulement à billes	} pour poulie folle montée sur roulement à billes
644	Roulement à billes	
645	Boîte d'écartement des roulements à billes	
646	Support de la poulie folle à roulement à billes	
647	Rondelle de fermeture de devant	
648	Boîte en fonte portant la poulie folle	
649	Rondelle de fermeture d'arrière	
650	Poulie folle	

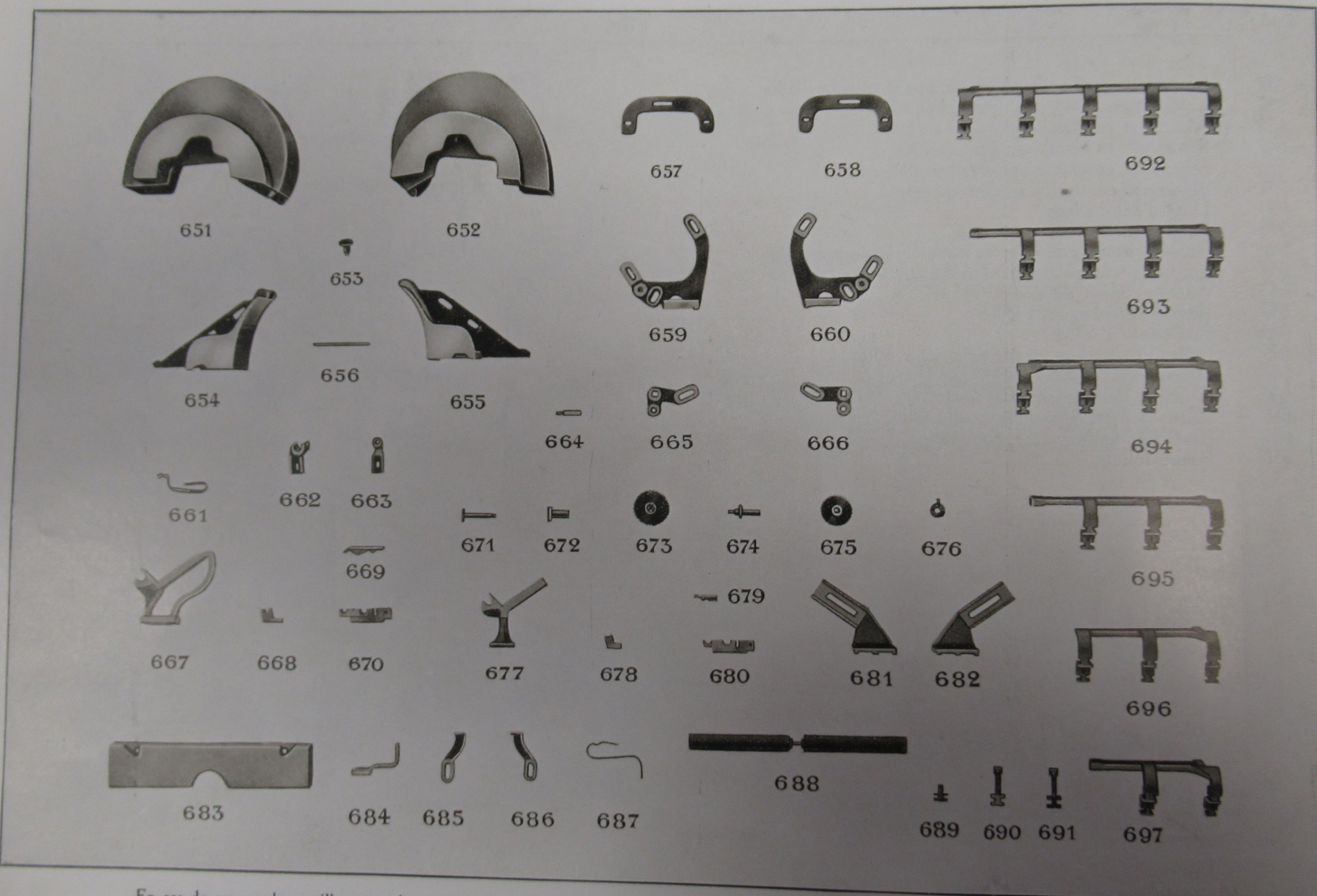
En cas de commande, veuillez nous donner les détails suivants : 1. Le Numéro de la pièce figurant sur cette brochure ainsi que sa dénomination.
2. L'année de livraison de la machine.



En cas de commande, veuillez nous donner les détails suivants : 1. Le Numéro de la pièce figurant sur cette brochure ainsi que sa dénomination.
2. L'année de livraison de la machine.

Numéros
d'ordre

- 651
- 652
- 653
- 654
- 655
- 656
- 657
- 658
- 659
- 660
- 661
- 662
- 663
- 664
- 665
- 666
- 667
- 668
- 669
- 670
- 671
- 672
- 673
- 674
- 675
- 676
- 677
- 678
- 679
- 680
- 681
- 682
- 683
- 684
- 685
- 686
- 687
- 688
- 689
- 690
- 691
- 692
- 693
- 694
- 695
- 696
- 697
- 698
- 699
- 700



En cas de commande, veuillez nous donner les détails suivants : 1. Le Numéro de la pièce figurant sur cette brochure ainsi que sa dénomination.
2. L'année de livraison de la machine.

- 651
- 652
- 653
- 654
- 655
- 656
- 657
- 658
- 659
- 660
- 661
- 662
- 663
- 664
- 665
- 666
- 667
- 668
- 669
- 670
- 671
- 672
- 673
- 674
- 675
- 676
- 677
- 678
- 679
- 680
- 681
- 682
- 683
- 684
- 685
- 686
- 687
- 688

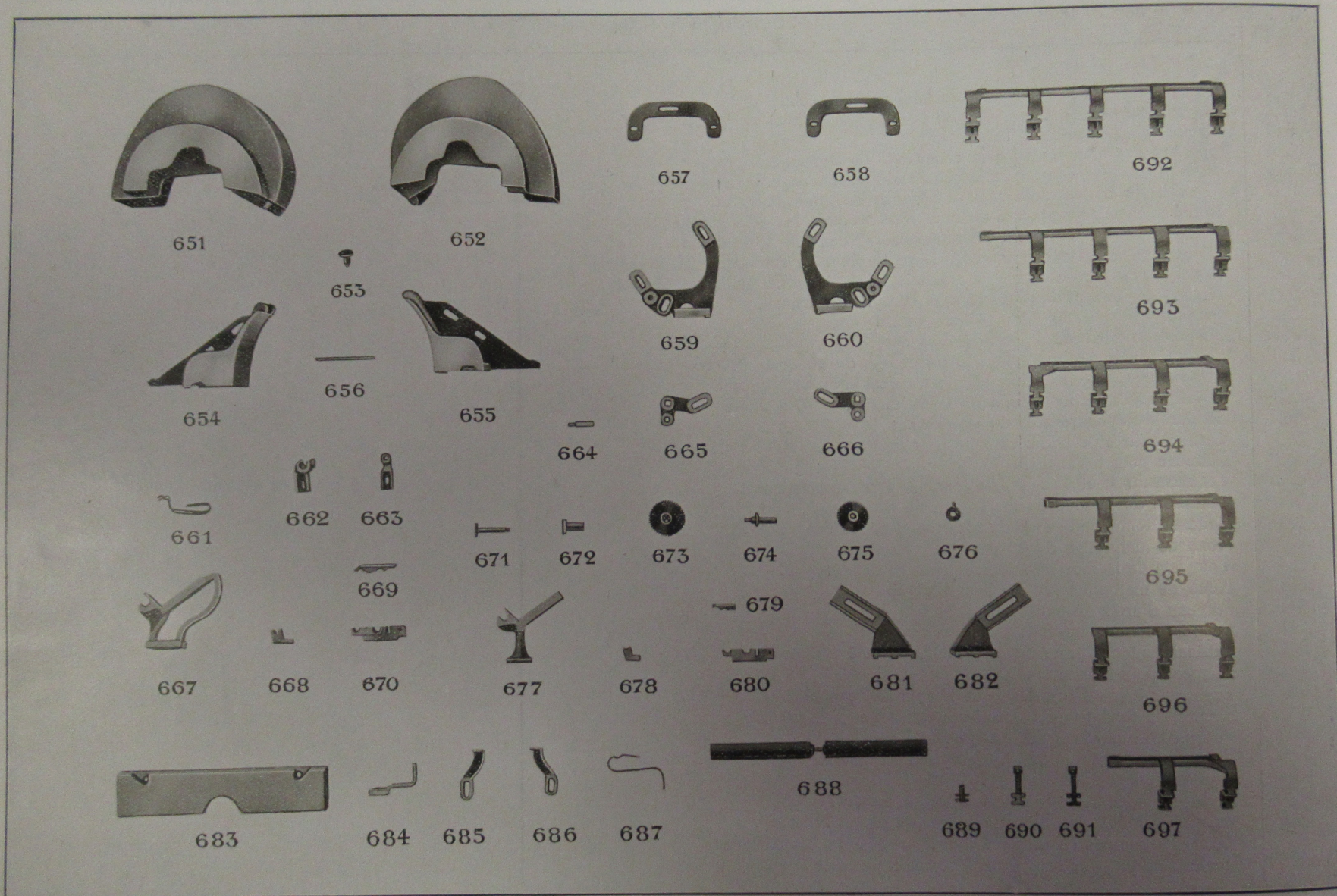
Numéros
d'ordre

Dénomination des pièces — Planche N° 22

651	Couvre-roues de la commande du laminage à gauche
652	Couvre-roues de la commande du laminage à droite
653	Bouton des couvre-roues N° 551-552
654	Support du couvre-roues de la commande du laminage à gauche
655	Support du couvre-roues de la commande du laminage à droite
656	Cheville du couvre-roues de la commande du laminage
657	Petite traverse supportant le malbrough de 50 dents N° 20 à gauche
658	Petite traverse supportant le malbrough de 50 dents N° 20 à droite
659	Equerre pour levier et petite traverse de la roue de malbrough à gauche
660	Equerre pour levier et petite traverse de la roue de malbrough à droite
661	Ressort du rouleau de propreté sous 1 ^{er} cylindre cannelé
662	Support du bout du 4 ^e cylindre cannelé
663	Support du bout du 2 ^e cylindre cannelé
664	Cheville du levier supportant le malbrough de 46 dents N° 16
665	Levier supportant le malbrough de 46 dents N° 16 à gauche
666	Levier supportant le malbrough de 46 dents N° 16 à droite
667	Support de cylindre près du mouvement
668	Traîneau du 2 ^e cylindre cannelé près du mouvement
669	Chapeau pour traîneau N° 670
670	Traîneau du 3 ^e et 4 ^e cylindres cannelés près du mouvement
671	Tourillon de la roue de malbrough de 46 dents N° 16
672	Boîte en fonte de la roue de malbrough de 46 dents N° 16
673	Roue de malbrough de 46 dents N° 16
674	Tourillon de la roue de malbrough de 50 dents N° 20
675	Roue de malbrough de 50 dents N° 20
676	Anneau d'arrêt du tourillon N° 674
677	Support intermédiaire des cylindres cannelés
678	Traîneau intermédiaire du 2 ^e cylindre cannelé
679	Chapeau pour traîneau N° 680
680	Traîneau intermédiaire des 3 ^e et 4 ^e cylindres cannelés
681	Support du mouvement du va-et-vient à droite
682	Support du mouvement du va-et-vient à gauche
683	Poids de pression du 1 ^{er} rang de cylindre cannelé.
684	Equerre de fixation du ressort N° 687
685	Equerre coudée à droite pour fixation du ressort N° 687
686	Equerre coudée à gauche pour fixation du ressort N° 687
687	Ressort du rouleau de propreté sous 2 ^e et 3 ^e cylindres cannelés
688	Rouleau de propreté sous 2 ^e et 3 ^e cylindres cannelés

pour laminage à 4 rangs de cylindres cannelés

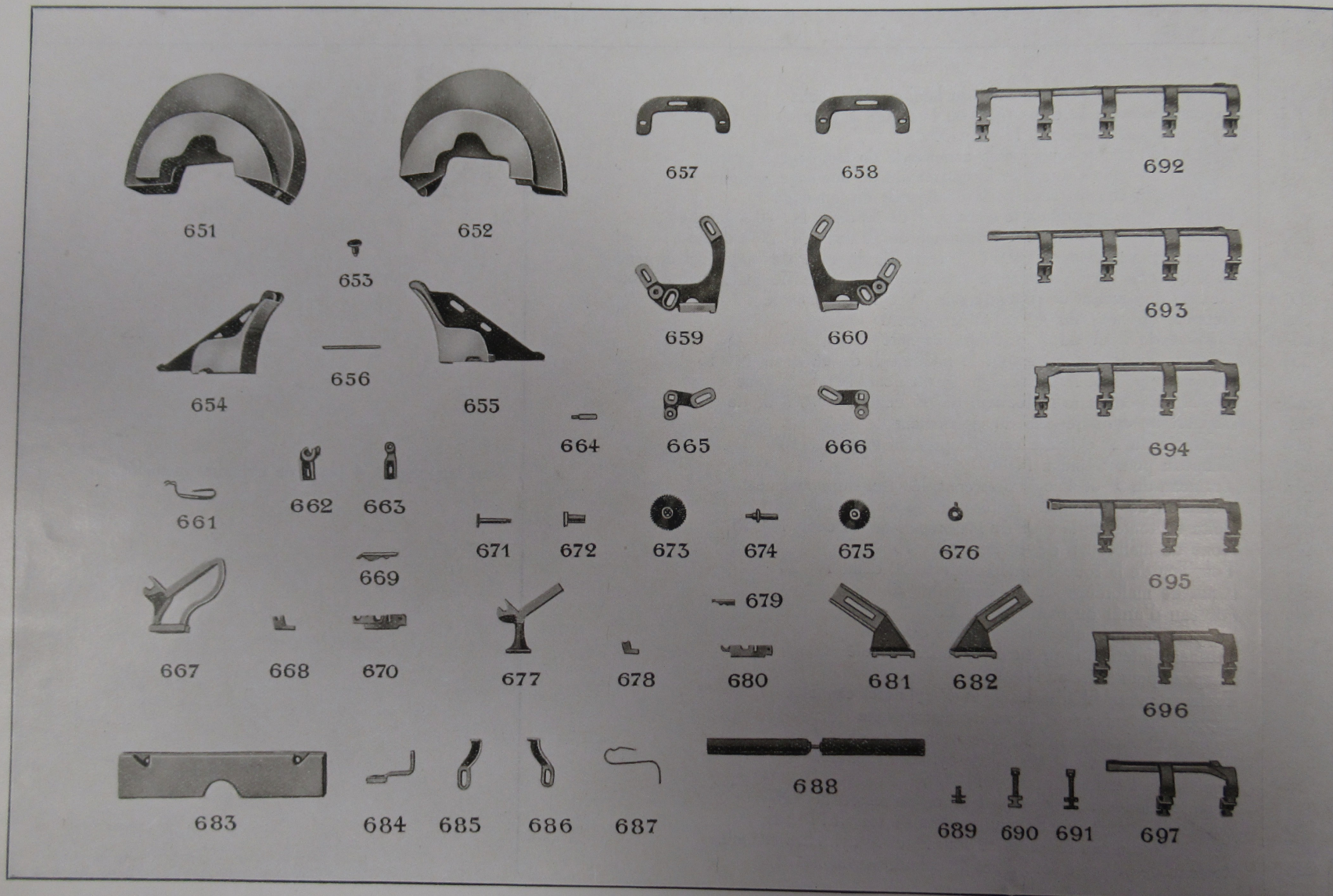
En cas de commande, veuillez nous donner les détails suivants : 1. Le Numéro de la pièce figurant sur cette brochure ainsi que sa dénomination.
2. L'année de livraison de la machine.



En cas de commande, veuillez nous donner les détails suivants : 1. Le Numéro de la pièce figurant sur cette brochure ainsi que sa dénomination.
 2. L'année de livraison de la machine.

Numé
d'ord

68
69
69
69
69
69
69
69



En cas de commande, veuillez nous donner les détails suivants : 1. Le Numéro de la pièce figurant sur cette brochure ainsi que sa dénomination.
 2. L'année de livraison de la machine.

Numéros
d'ordre

Dénomination des pièces — Planche N° 22
(Suite)

689	Coulisseau du 2 ^o cylindre flotteur
690	Coulisseau du 1 ^{er} cylindre de pression sans entaille
691	Coulisseau du 1 ^{er} cylindre de pression avec entaille
692	Chapeau des cylindres de pression à 5 branches, fermé
693	Chapeau des cylindres de pression à 4 branches, ouvert
694	Chapeau des cylindres de pression à 4 branches, fermé
695	Chapeau des cylindres de pression à 3 branches, ouvert
696	Chapeau des cylindres de pression à 3 branches, fermé
697	Chapeau des cylindres de pression à 2 branches, ouvert

} pour laminage à 4 rangs de cylindres cannelés

En cas de commande, veuillez nous donner les détails suivants : 1. Le Numéro de la pièce figurant sur cette brochure ainsi que sa dénomination.
2. L'année de livraison de la machine.