

Echelle: 1/190 et

1/150

12 DMC 182 a 194

D.M.C

Teinturerie I

Machines à teindre - Cuves à teindre



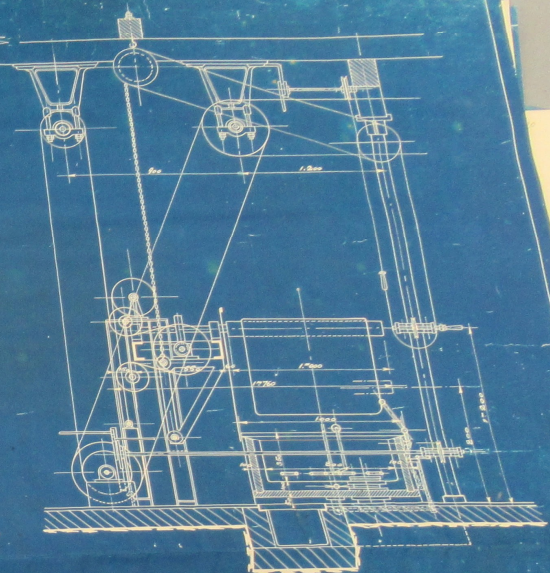

Teinturerie de la soie artificielle

Réception du fil

Désignation des plan contenus dans ce dossier -

Numéros d'ordre	Numéros des plans	Désignation	Date d'exécution
1	24779	Installation d'une machine à teindre	Sept. 1930
2	25.284	Machine à teindre à levage hydraulique	Mai 1931
3	22.845	Machine à teindre à levage à main	Aout 1928
4	24.990	Dispositif de levage du fil, dans Les cuves à teindre (1000 litres), par pont-roulant	Décem. 1930
5	13.294	Dispositif de levage du fil, dans Les cuves à teindre (400 litres), par pont-roulant	Mars 1917
6	13.011	Dispositif de levage du fil, dans Les cuves à teindre, par treuil à main	Sept. 1916
7	12.915	Disposition des conduites de cuve à teindre	Mai 1916
8	24.765	Teinturerie de soie artificielle - Ensemble -	Sept. 1930
9		Réception du fil - Ensemble.	
10	24734	Armoire pour glace	Aout. 1930
11	25284	Changement de vitesse pour mach à teindre	sept. 1931
12	25248	Séchoir pour soie artificielle	Avril 1931

12 DMC 18~~9~~4




DOLLEUS-MIER & C. Industria Macchine
 Teinture.
 Installation d'une
 machine à teindre
 D.M.C type 'B'.
 22845


DOLLEUS-MIEB & U^g Société Anonyme


Teinture.
Installation d'une
machine à teindre
DMC type: 2.

Designé par
CW.
Date: 25-7-28
Compte:
Dossier:

Echelle 1:10 22845



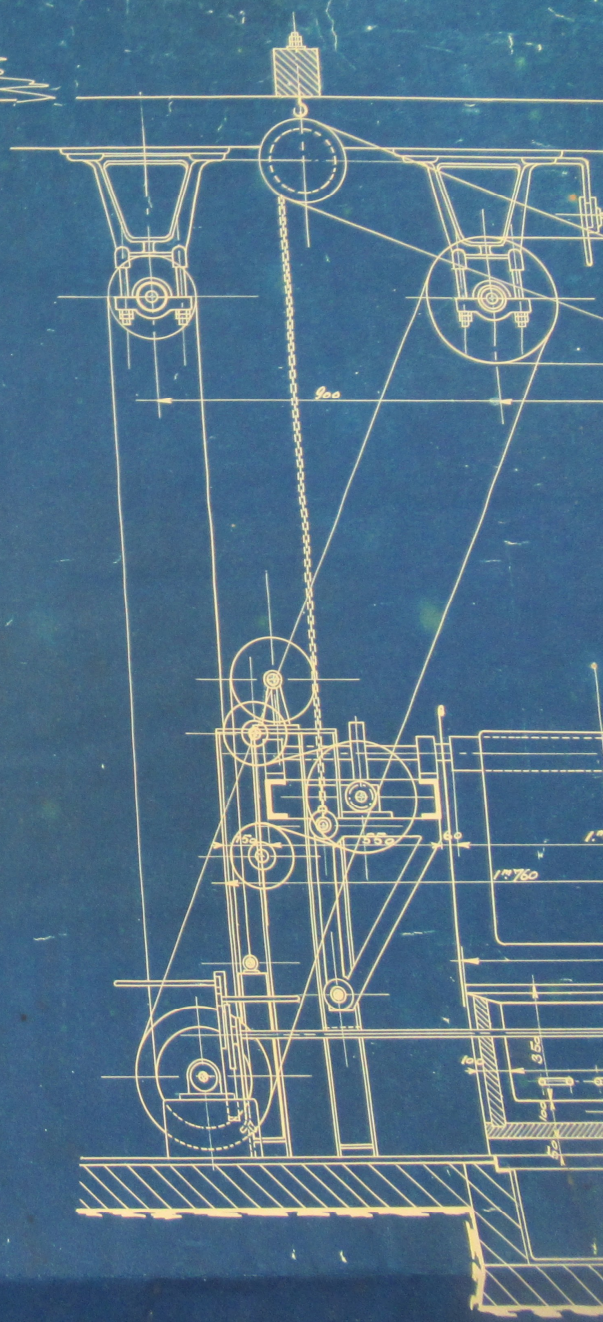




3.530
2.440

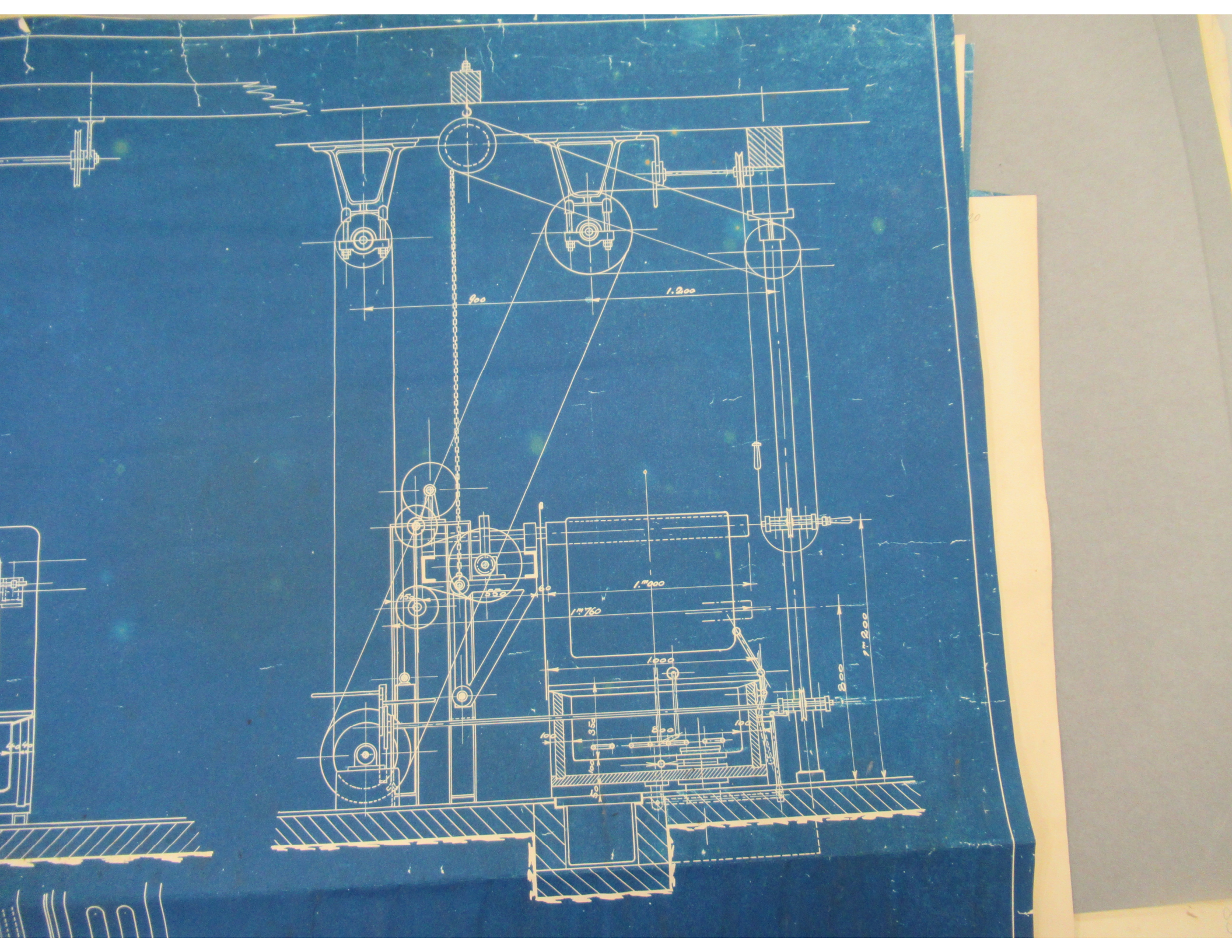
180 180 180

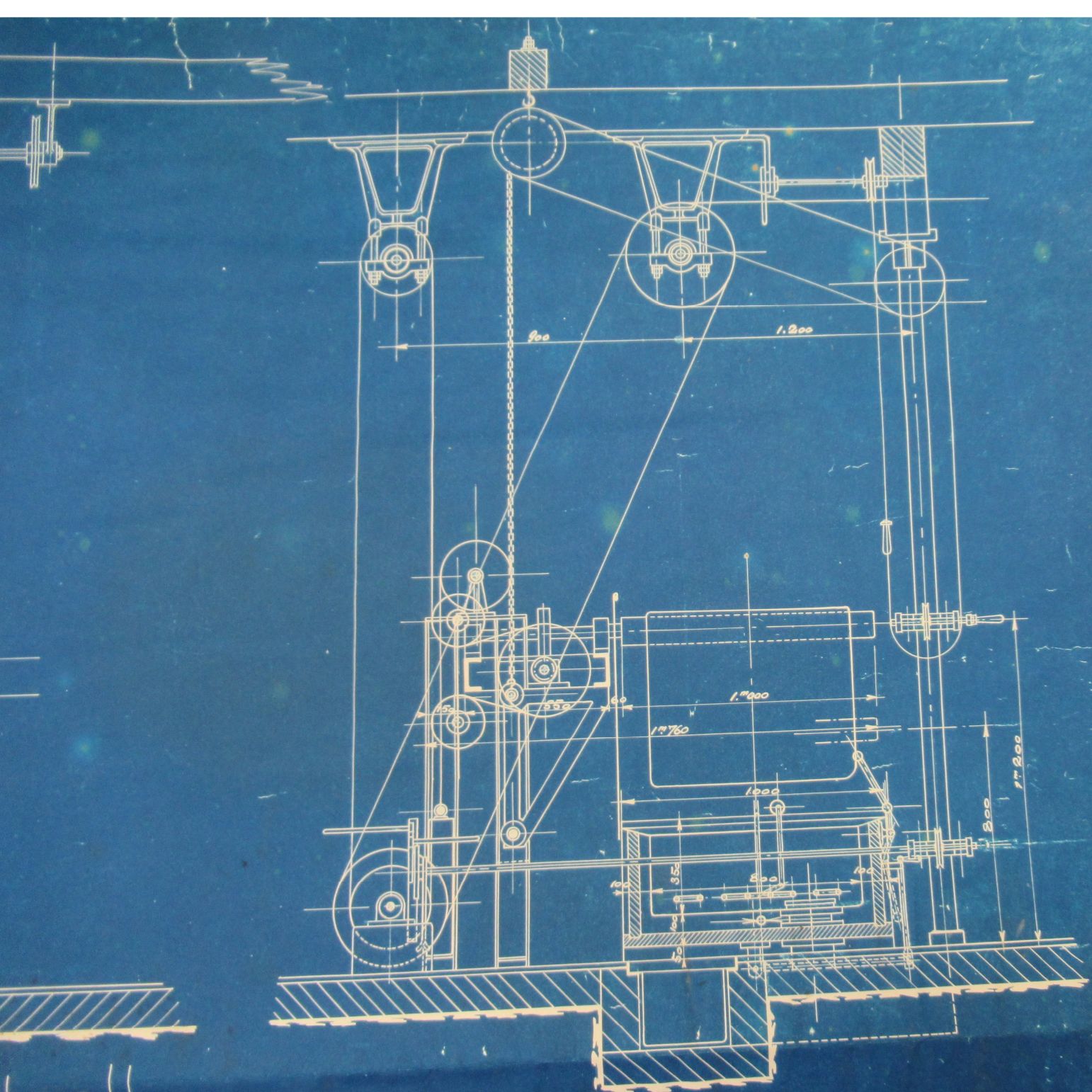
47600






900


12760















4" 800

4 n 800






120



4.7600

4.7800

120



DOLLEUS-MIEB A. L. V. 20
 Teinture.
 Installation dans
 machine à teindre
 D.M.C type 2. 25-7
 Echelle 1/10 20