

Lawanda Pumpen CFCH 638
Satz des Spritzh.



2. CFCH 395

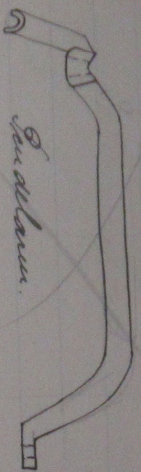
15. 12. 41.

Lawanda Pumpen CFCH 639
Hiebstock der
Zylinderstange



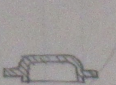
15. 12. 41. 2. CFCH 396

Lawanda Pumpen CFCH 630



24. 12. 41 CFCH 397

Lawanda Pumpen CFCH 631
Sackel des Ruckens



Zylinderstange

5. 1. 41. CFCH 402

Lawanda Pumpen. CFCH 632
Luntenstock der
mitten Zylinderstange



5. 1. 41. CFCH 403

Comordia *Bunghen* CFCH 628
Satz des Spritzens



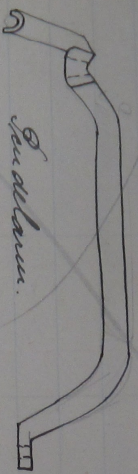
2. CFCH 295

Comordia *Bunghen* CFCH 629
Nadelstück der
Zylinderstange




15. 12. 41. 2. CFCH 396

Comordia *Bunghen* CFCH 630




22. 12. 41. CFCH 397

Comordia *Bunghen* CFCH 631
Scheitel des Rührers
Zylinderstange




5. 1. 41. CFCH 402

Comordia *Bunghen* CFCH 632
Kontrollventil der
mitten Zylinderstange



5. 1. 41. CFCH 403

Concordia Pumpen



gestell der
Pumpkopfsräder zum
Speicherantrieb

CFCH 633 D

CFCH 404

0. 1. 42

Concordia Pumpen CFCH 634 G

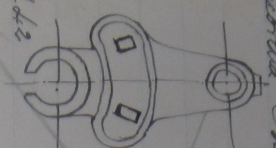
5-teiliges Modell

0. 1. 42

CFCH 404

Concordia Pumpen CFCH 635


Träger der Pumpkopfsräder
zum Speicherantrieb



2. CFCH 406

0. 1. 42

Concordia Pumpen CFCH 636

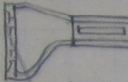


ein Teilspezialteil

2. CFCH 409

0. 1. 42

Concordia Pumpen CFCH 637 R




Träger der Teilmasselager
ein Teilspezialteil für
Teilmasselager von 1935-1992

2. CFCH 410

0. 1. 42

Concordia Pumpen



CFCH 633 D

CFCH 604

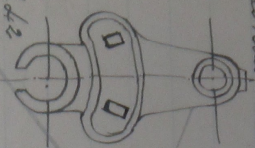
Concordia Pumpen CFCH 634 G

5te über Modell

9. 1. 42 CFCH 604

Concordia Pumpen CFCH 635


Träger der Pumpenräder
zum Sphärischentrieb



2. CFCH 606

Concordia Pumpen CFCH 636

Querstück für Ventiltrieb

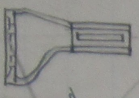


aus Feinstguss

2. 1. 42. 2. CFCH 609

Concordia Pumpen CFCH 637 R

Träger der Wasserschläge
aus Feinstguss für
Tauschbetrieb von 1895-1912

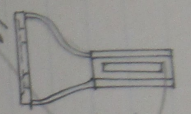


21. 4. 42 2. CFCH 610

Laurencia's Pumpen
Eisen stiel

QFCH 638 L

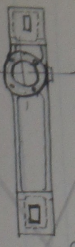
Träger der Saumwolle
in Saugheberkelle für
Saumwollbau von 1815
und 1897?



2 QFCH 410

Laurencia's Pumpen
Saumwolle am
QFCH 1M

QFCH 639



2. QFCH 411

Stachelsöhne
Saumwolle am
QFCH 2M

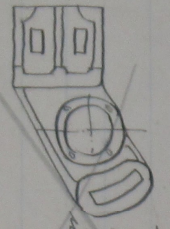
QFCH 640



2. QFCH 412

Stachelsöhne
Lager des
QFCH 641 R

Saumpflanzens
in Saugheberkelle



2. QFCH 413

Stachelsöhne
QFCH 642 L

Stichlinke Modell

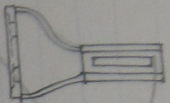
2. QFCH 414

2. QFCH 413

Laurencia Quynhan
Erdbein ohne

QFCH 638 L

Träger der Trummelkugel
in Stahnpolierhell für
Trummelkugel von 615
und 497?

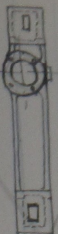


2 QFCH 410

21. 1. 42

Laurencia Quynhan
Trummelkugel aus
QFCH 1M

QFCH 639



2. QFCH 611

21. 1. 42

Trucken f6hrer
Trummelkugel aus
QFCH 2M

QFCH 640



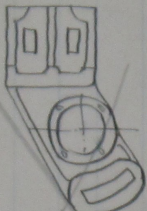
2. QFCH 612

21. 1. 42

Trucken f6hrer

QFCH 641 R

Träger der
Stahnpolierhell
in Stahnpolierhell



2. QFCH 613

23. 1. 42

Trucken f6hrer

QFCH 642 L

Stahl f6hrer Modell

23. 1. 42

2. QFCH 613

REPERATORIA Jungfer
Thom's Schiss

OPCH 643

Kammdeckige aus
Kunstharzmasse




OPCH

K. OPCH 414

~~Lamorte's Jungfer OPCH 644~~

~~Träger der Hammerrollen
steht an Position 211~~



~~OPCH~~

~~2. OPCH 423~~

Lamorte's Jungfer OPCH 645

Anschlagstück des
2. Separators.

~~OPCH~~

~~3. OPCH 428~~

Lamorte's Jungfer OPCH 646

Ammermann's Grundplatte
für OPCH 419 mit Schrauben
Nuten Typ RDN 135-4

~~OPCH~~

~~2. OPCH 429~~

Lamorte's Jungfer OPCH 647

Werkzeugkasten für OPCH 419
mit Schrauben Nuten Typ RDN
135-4 - Fremdwinkel 45° 2

~~OPCH~~

~~2. OPCH 430~~

Reinhardt Jungfer
Taschen Uhr etc.

CPCH 643


Kammerröhre aus
Kniebrennöl



22108 X CPCH 614

~~Amortis Jungfer CPCH 644~~

~~Teile der Kammerrollen
steige im Reigenfell~~



~~22105 2 CPCH 623~~

~~Amortis Jungfer CPCH 645~~

~~Abwickeltrieb der
Spektakel.~~



~~11742 3 CPCH 438~~

~~Amortis Jungfer CPCH 646~~

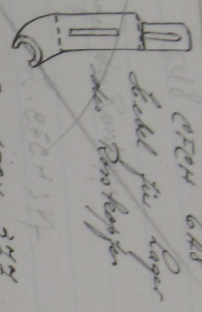
~~Amortis Jungfer
für CPCH 119 mit
Motor Typ RDN 185-4~~

~~22102 2 CPCH 429~~

~~Amortis Jungfer CPCH 647
Mittelschalt für CPCH 119
mit kleinerem Motor Typ RDN
185-4 - Transmittal 1852~~

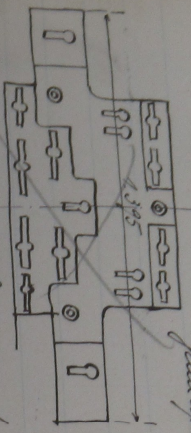
~~22101 2 CPCH 426~~

Fischer's Patent Concrete Pump



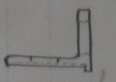
1. 11 CFCH 648
2. 11 CFCH 377

Fischer's Patent Concrete Pump




1. 11 CFCH 649
2. 11 CFCH 431

Fischer's Patent Concrete Pump
Winkelstück für Lager
der Förderpumpe.

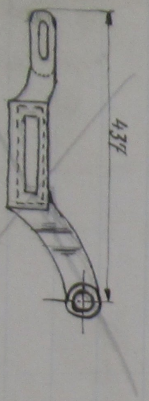


1. 11 CFCH 650
2. 11 CFCH 431

Fischer's Patent Concrete Pump



1. 11 CFCH 651
2. 11 CFCH 438

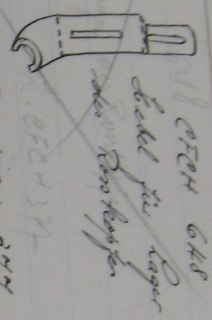


Fischer's Patent Concrete Pump
rechter Modell

1. 11 CFCH 652
2. 11 CFCH 439

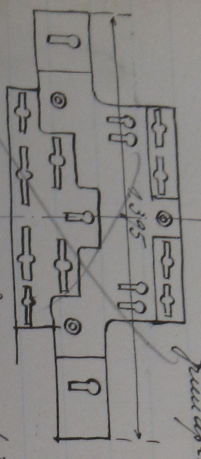
11-12-42

Fischer's Sohne Composita's Anzeiger



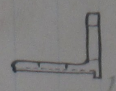
17. d. 42 2. OFCH 377

Fischer's Sohne OFCH 649
Zweckstahl




17. d. 42 2. OFCH 431

Fischer's Sohne OFCH 650
Niederdruck für Lager
der Induktionsmaschine.



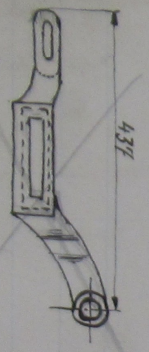
18. k. 42 2. OFCH 433

Fischer's Sohne OFCH 657



19. G. 42 2. OFCH 438

Fischer's Sohne OFCH 652



Abbild für Lager des Rosskopfventils
rechter Modell

18-12-42 2. OFCH 439

~~Stahler Scheue~~

~~CFCH 653~~

~~Stiel für Lager des Revolverkopfes
Tischer, Hoyer~~

~~7. CFCH 439~~

~~29. 12. 48~~

~~Bunglau~~

~~CFCH 654~~

~~Winkel der Spindelhalterplatte
für Reservehülse auf dem
Streckwerk~~

~~CFCH 441~~

~~Tischer's Scheue~~

~~CFCH 655~~

~~Zwischenstück für Baumwollspinn
was aus Kupferblech~~

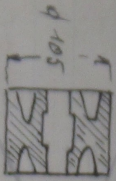


~~6. 5. 43~~

~~7. CFCH 442~~

~~Tischer's Scheue~~

~~CFCH 656~~



~~Bohrloch der
Magnumschleife~~

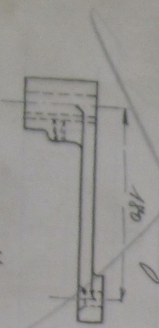
~~24. 5. 43~~

~~2 CFCH - 368~~

~~Tischer's Scheue~~

~~CFCH 657~~

~~Handkabel zum Heben an
Zweckmaschine~~



~~7. CFCH 443~~

20. 5. 43

~~Stachsel Bohrer~~

~~CFCH 653~~

~~Model für Lager des Revolverkopfes~~

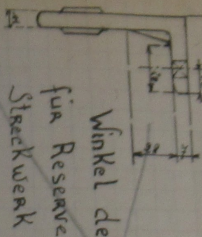
~~29-R-42~~

~~Linker Kopf?~~

~~CFCH 439~~

~~CFCH 654~~

~~Bunzlan~~



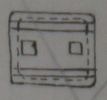
~~Winkel der Spindelhalterplatte
für Reservehülse auf dem
Streckwerk~~

~~CFCH 441~~

~~Stachsel Bohrer~~

~~CFCH 655~~

~~Zwischenstück für Kammerbohrung
von dem Hauptgeh.~~




~~G.S. 43~~

~~H. CFCH 442.~~

~~Stachsel Bohrer~~

~~CFCH 656~~



~~Bohrhülse des
Magnumtriebels~~

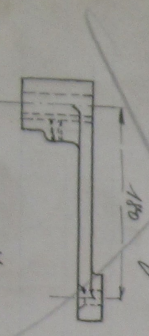
~~14. 5. 43~~

~~2 CFCH - 360~~

~~Stachsel Bohrer~~

~~CFCH 657~~

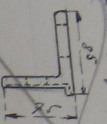
~~Handkabel zum Bohren von
Durchwechslung~~



~~H. CFCH 443~~

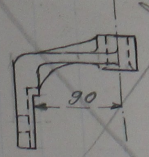
20. 5. 43

Concordia Pumpen CTCH 658
Winkel für Lager des Saugfangrohrs



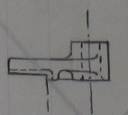
Z. CTCH 446

Nov. 1943
Lager für Seibelle
an Wagerecke Concordia Pumpen
CTCH 659



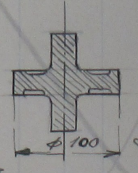
Z. CTCH 444

Nov. 1943
Lager für Seibelle
an Wagerecke Concordia Pumpen
CTCH 660



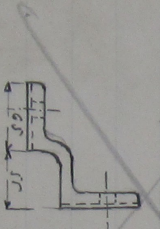
Z. CTCH 444

Concordia Pumpen CTCH 661
Seibelle an Wagerecke



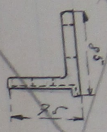
Z. CTCH 445

Concordia Pumpen CTCH 662
Winkel für Lager des Auslaufes
der Reissenscheibenumkehrung



17.11.43
Z. CTCH 447

Concordia Pumpen
Winkel für Lager des Rücklauforgans

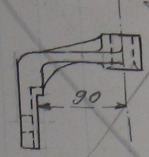


Z. CFCH 446

Okw. 1943

Lager für Leihalle
des Wagenschle

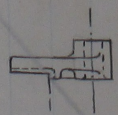
CFCH 659



Z. CFCH 444

Okw. 1943

Lager für Leihalle
des Wagenschle



Z. CFCH 444

Okw. 1943

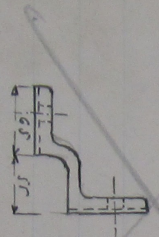
Concordia Pumpen CFCH 661
Leihalle des Wagenschle



Z. CFCH 445

Okw. 1943

Concordia Pumpen CFCH 662
Winkel für Lager des Ausstrites
des Reaktorbehälter

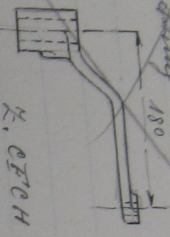


Z. CFCH 447

Okw. 1943

Enceinte Simplex CFCH 663


Hauptkabel zum Kabel der
Streckmessung 150



N. 11. 45
K. CFCH 448

Filature de la Saunie CFCH 664 G

Seris pour rouler avec haut



S. 6. 46
F. CFCH 454-A

Filature de la Saunie CFCH 665 D

Jeu mobile - arret

F. CFCH 451-A

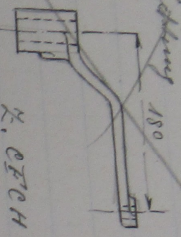
Filature de la Saunie CFCH 666
Epaves pour les ci dessus



F. CFCH 451-B

Encoraxia Simplex
CTCH 663


Handkettel zum Fellen aus
Sueckmischung



N. 11. 95
K. CTCH 448

Flakue de la Saunie
CTCH 664 G

Levier pour rouler avec bois



S. 6. 46
H. CTCH 459-A

Flakue de la Saunie
CTCH 665 D

Idem mobile avec

H. CTCH 451-A

Flakue de la Saunie CTCH 666
Levier pour bois si dessus



H. CTCH 451-B