

12 DMC 676-677

12DMC 676

612149

# DOLLFUS-MIEG & C<sup>ie</sup>, Société anonyme

## PLAN DES ETABLISSEMENTS DE BELFORT

Dressé à l'usage des Compagnies d'Assurance contre l'Incendie.

### Groupe Filature N° 1 à 10

- 1 - Magasin de coton brut
- 2 - Magasin de filés
- 3 - Magasin de filés et dévies
- 4 - Magasin de déchets
- 5 - Filatures
- 6
- 7
- 8
- 9
- 10

### Groupe Construction N° 31 à 40

- 31 - Loge de portier et corps de garde des pompiers
- 32 - Ateliers de réparations, succédané magasin et dépôt de matériel du service d'incendie
- 33 - Hangar et garage pour autos
- 34 - Réservoir d'eau
- 35 - Compteur d'eau
- 36
- 37
- 38
- 39
- 40

### Groupe Retorderie N° 11 à 30

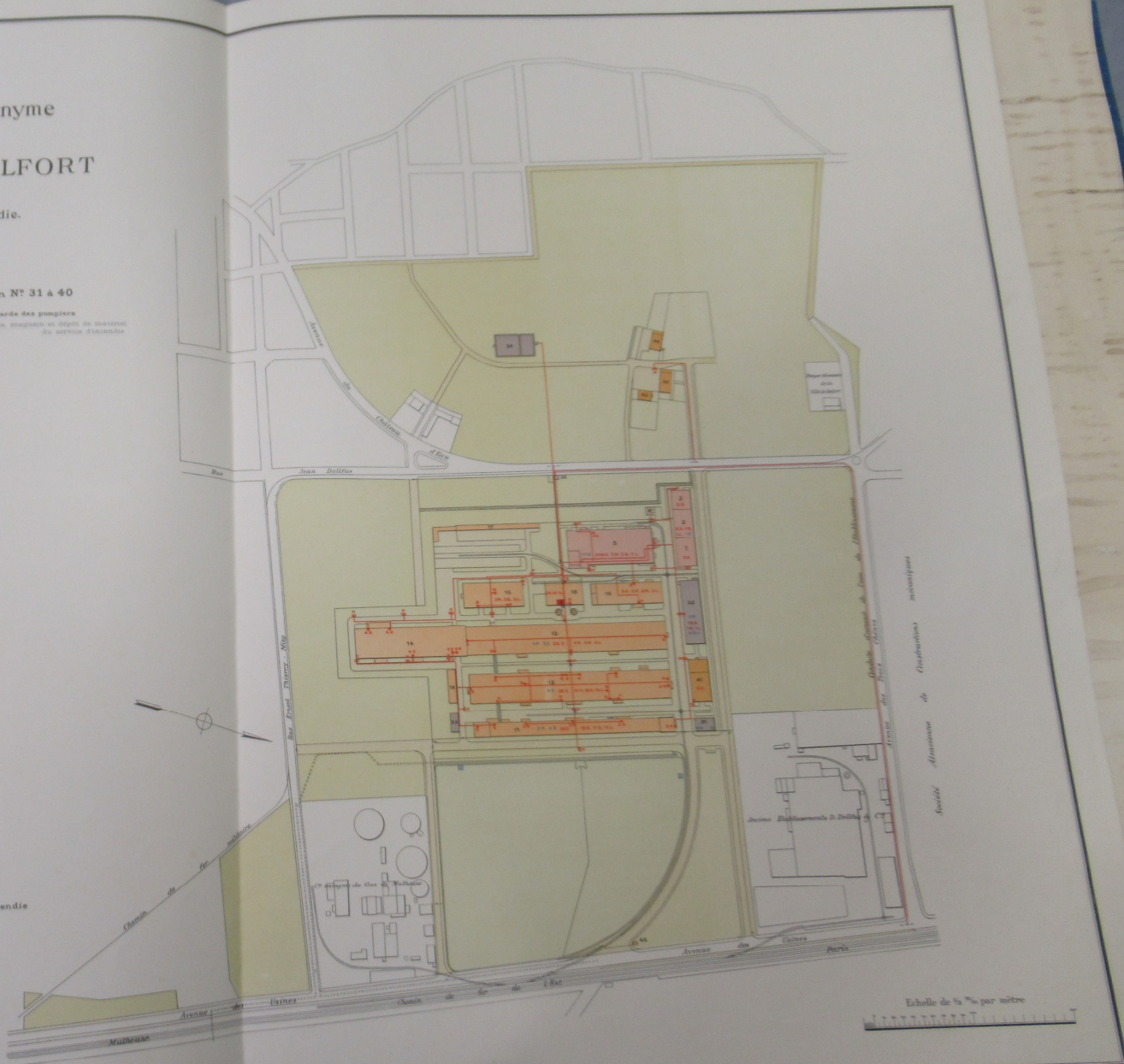
- 11 - Bureau & magasin
- 12 - Filage
- 13 - Retordage
- 14 - Retordage
- 15 - Teinturerie
- 16 - Blanchiment
- 17 - Hangar à bois, magasin de chlore
- 18 - Chaudières
- 19 - Magasin de déchets et hangar
- 20
- 21
- 22
- 23
- 24
- 25
- 26
- 27
- 28
- 29
- 30

### Divers N° 41 à 50

- 41 - Restauration et crèche
- 42 - Maison d'habitation
- 43 - Maison d'habitation et remise
- 44 - Maison d'habitation et remise
- 45 - Loge de portier et 2 garages
- 46
- 47
- 48
- 49
- 50

### Explication des signes

- Conduites d'eau sous pression
- Broyaux
- Lances
- M Hydrants des conduites d'eau sous pression
- R Robinets sous pression
- H Hydrants des conduites d'eau de la Ville
- S Saux à incendie
- P Pompes à incendie
- F Pompes à main
- E Extincteurs
- En Enrouloirs
- Conduite d'eau de la Ville de Belfort
- o Corps de garde des pompiers
- GM Poste de garde de nuit
- Emplacements pour orépins de pompes d'incendie
- o Cuve
- o Rez-de-chaussée
- E 1 } Etages
- E 2 }
- E 3 }



# DOLLFUS-MIEG & C<sup>ie</sup>, Société anonyme

## PLAN DES ETABLISSEMENTS DE BELFORT

Dressé à l'usage des Compagnies d'Assurance contre l'Incendie.

### ■ Groupe Filature N° 1 à 10

- 1 \* Magasin de coton brut
- 2 \* Magasin de filés
- 3 \* Magasin de filés et divers
- 4 \* Magasin de déchets
- 5 \* Filatures
- 6
- 7
- 8
- 9
- 10

### ■ Groupe Construction N° 31 à 40

- 31 \* Loge de portier et corps de garde des pompiers
- 32 \* Atelier de réparations, buanderie, magasin et dépôt de matériel du service d'incendie
- 33 \* Hangar et garage pour autos
- 34 \* Réservoir d'eau
- 35 \* Compteur d'eau
- 36
- 37
- 38
- 39
- 40

### ■ Groupe Retorderie N° 11 à 30

- 11 \* Bureaux & magasins
- 12 \* Finissage
- 13 \* Retordage
- 14 \* Retordage
- 15 \* Teinturerie
- 16 \* Blanchiment
- 17 \* Hangar à bois, magasin de chlore
- 18 \* Chaudières
- 19 \* Magasin de déchets et hangar
- 20
- 21
- 22
- 23
- 24
- 25
- 26
- 27
- 28
- 29
- 30

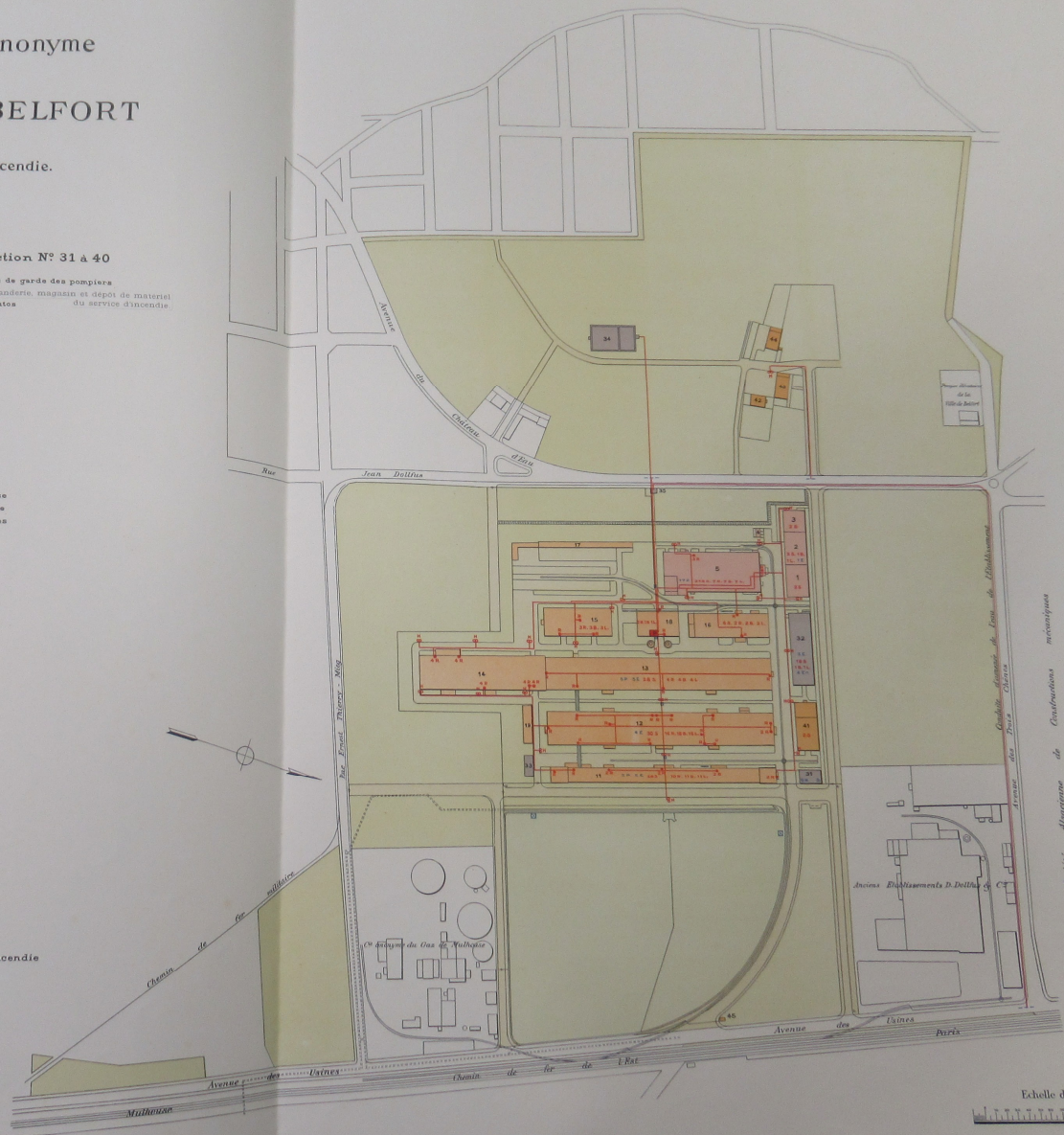
### ■ Divers N° 41 à 50

- 41 \* Defactoires et crèche
- 42 \* Maison d'habitation
- 43 \* Maison d'habitation et remise
- 44 \* Maison d'habitation et remise
- 45 \* Loge de portier et 3 guérites
- 46
- 47
- 48
- 49
- 50

### Explication des signes

- Conduites d'eau sous pression
- B Broyaux
- L Lances
- H Hydrants des conduites d'eau sous pression
- R Robinets sous pression
- H Hydrants des conduites d'eau de la Ville
- S Seaux à incendie
- P Pompes à incendie
- P Pompes à main
- E Extincteurs

- En Enrouloirs
- Conduite d'eau de la Ville de Belfort
- G Corps de garde des pompiers
- GN Posts de garde de nuit
- S Emplacements pour crepines de pompes d'incendie
- c Ceve
- R Rez-de-chaussée
- E 1) 1
- E 2) 2 Etages
- E 3) 3





# DOLLFUS-MIEG & C<sup>ie</sup>, Société anonyme

## PLAN DES ETABLISSEMENTS DE BELFORT

Dressé à l'usage des Compagnies d'Assurance contre l'Incendie.

### ■ Groupe Filature N° 1 à 10

- 1 R. Magasin de coton brut
- 2 R. Magasin de filés
- 3 R. Magasin de filés et divers
- 4 R. Magasin de déchets
- 5 C.R.E2 Filature
- 6
- 7
- 8
- 9
- 10

### ■ Groupe Construction N° 31 à 40

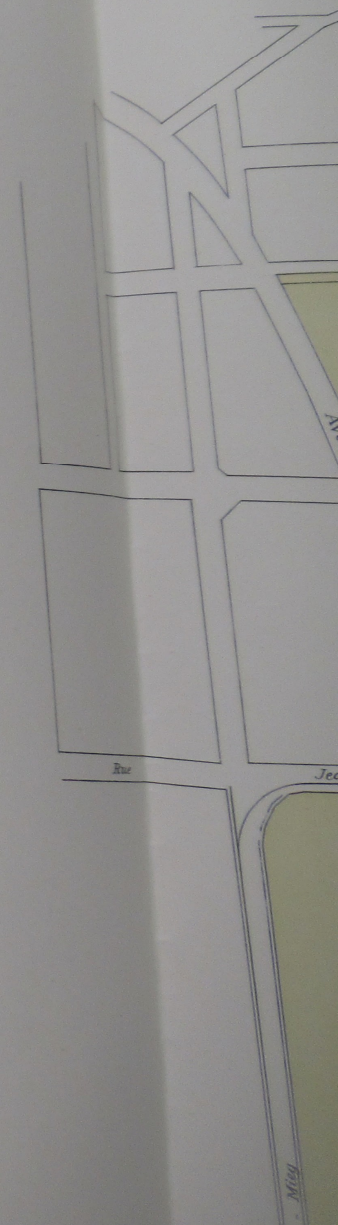
- 31 R. Loge de portier et corps de garde des pompiers
- 32 R. Atelier de réparations, buanderie, magasin et dépôt de matériel du service d'incendie.
- 33 R. Hangar et garage pour autos
- 34 Reservoir d'eau
- 35 Compteur d'eau
- 36
- 37
- 38
- 39
- 40

### ■ Groupe Retorderie N° 11 à 30

- 11 C.R. Bureaux & magasins
- 12 R.E1 Finissage
- 13 R. Retordage
- 14 C.R.E2 Retordage
- 15 R. Teinturerie
- 16 R.E1 Blanchiment
- 17 R. Hangar à bois, magasin de chlore
- 18 R. Chaudières
- 19 R. Magasin de déchets et hangar
- 20
- 21
- 22
- 23
- 24

### ■ Divers N° 41 à 50

- 41 R.E Refectoire et crèche
- 42 R.E1 Maison d'habitation
- 43 R.E2 Maison d'habitation et remise
- 44 R.E1 Maison d'habitation et remise
- 45 R. Loge de portier et 3 guérites
- 46
- 47
- 48
- 49
- 50



23  
24  
25  
26  
27  
28  
29  
30

### Explication des signes

— Conduites d'eau sous pression

**B** Boyaux

**L** Lances

**∞ H** Hydrants des conduites d'eau sous pression

**• R** Robinets sous pression

**H** Hydrants des conduites d'eau de la Ville

**S** Seaux à incendie

**■** Pompes à incendie

**P** Pompes à main

**E** Extincteurs

**En** Enrouloirs

--- Conduite d'eau de la Ville de Belfort

**G** Corps de garde des pompiers

**GN** Poste de garde de nuit

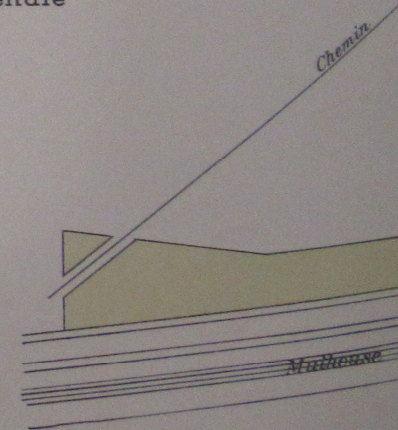
**☒** Emplacements pour crepines de pompes d'incendie

**C** Cave

**R** Rez-de-chaussée

**E<sub>1</sub>** 1  
**E<sub>2</sub>** 2 } Etages  
**E<sub>3</sub>** 3

Janvier 1930



ce contre l'Incendie.

pe Construction N° 31 à 40

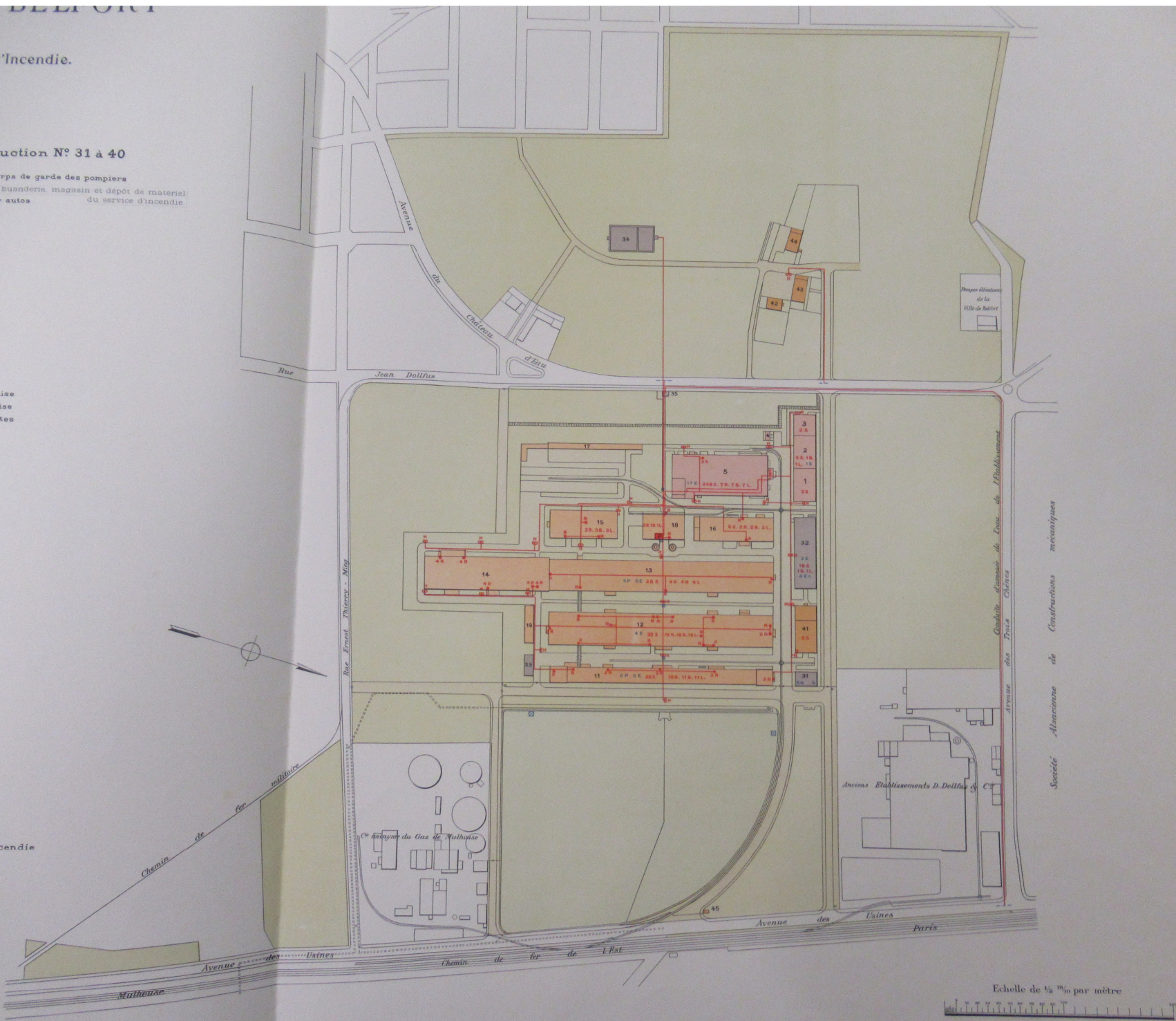
de portier et corps de garde des pompiers  
er de réparations, buanderie, magasin et dépôt de matériel  
ar et garage pour autos  
voir d'eau  
eur d'eau

N° 41 à 50

re et crèche  
habitation  
habitation et remise  
habitation et remise  
ortier et 3 guérites

elfort

le pompes d'incendie

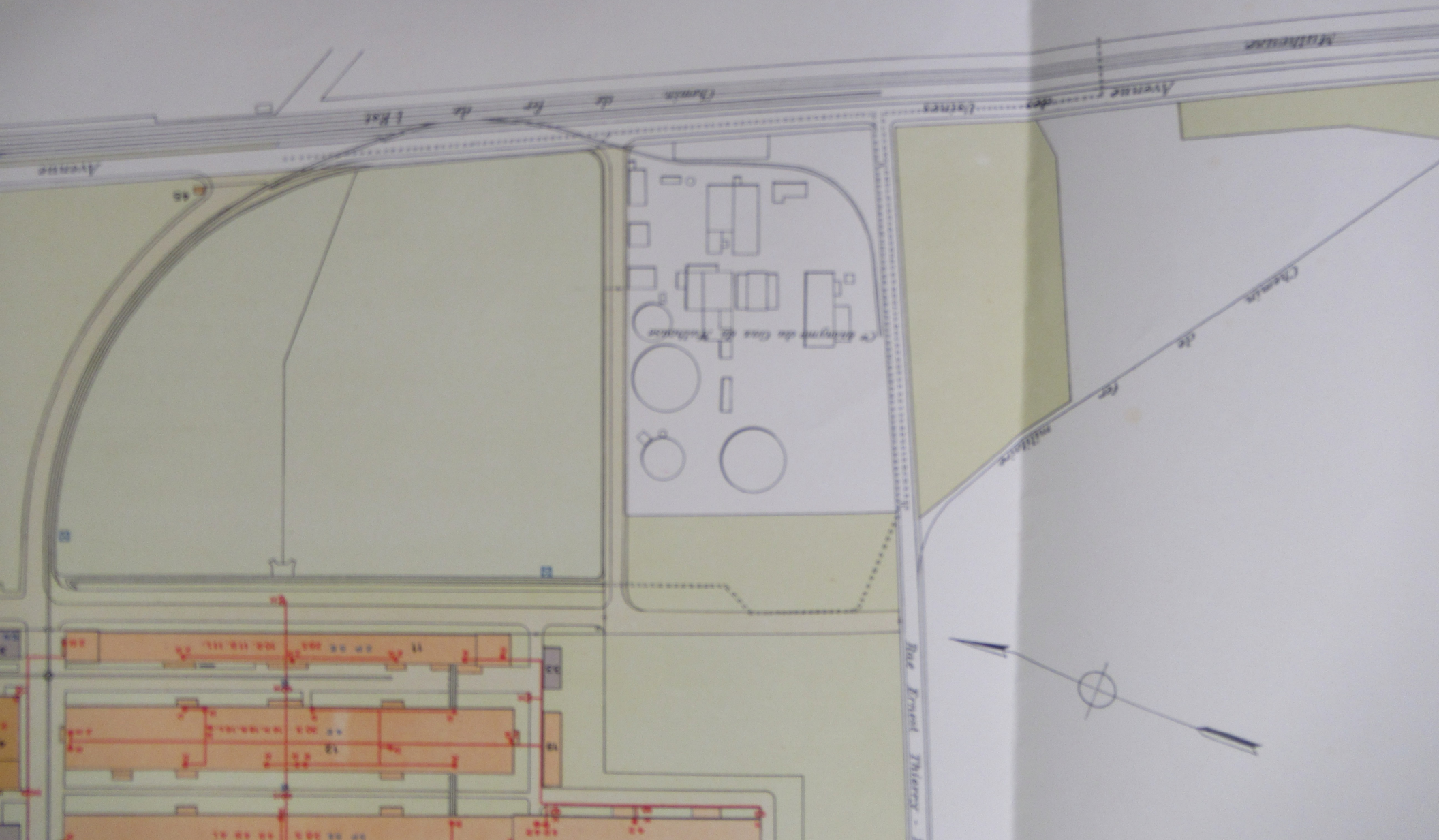


Echelle de 1/200 m par metre









Avenue

Chemin de fer de la Gare

Avenue des Lignes


Mulhouse


C. Bénédictin de l'axe de l'axe de l'axe

Chemin de fer

millaire

Rue Ernest Thierry

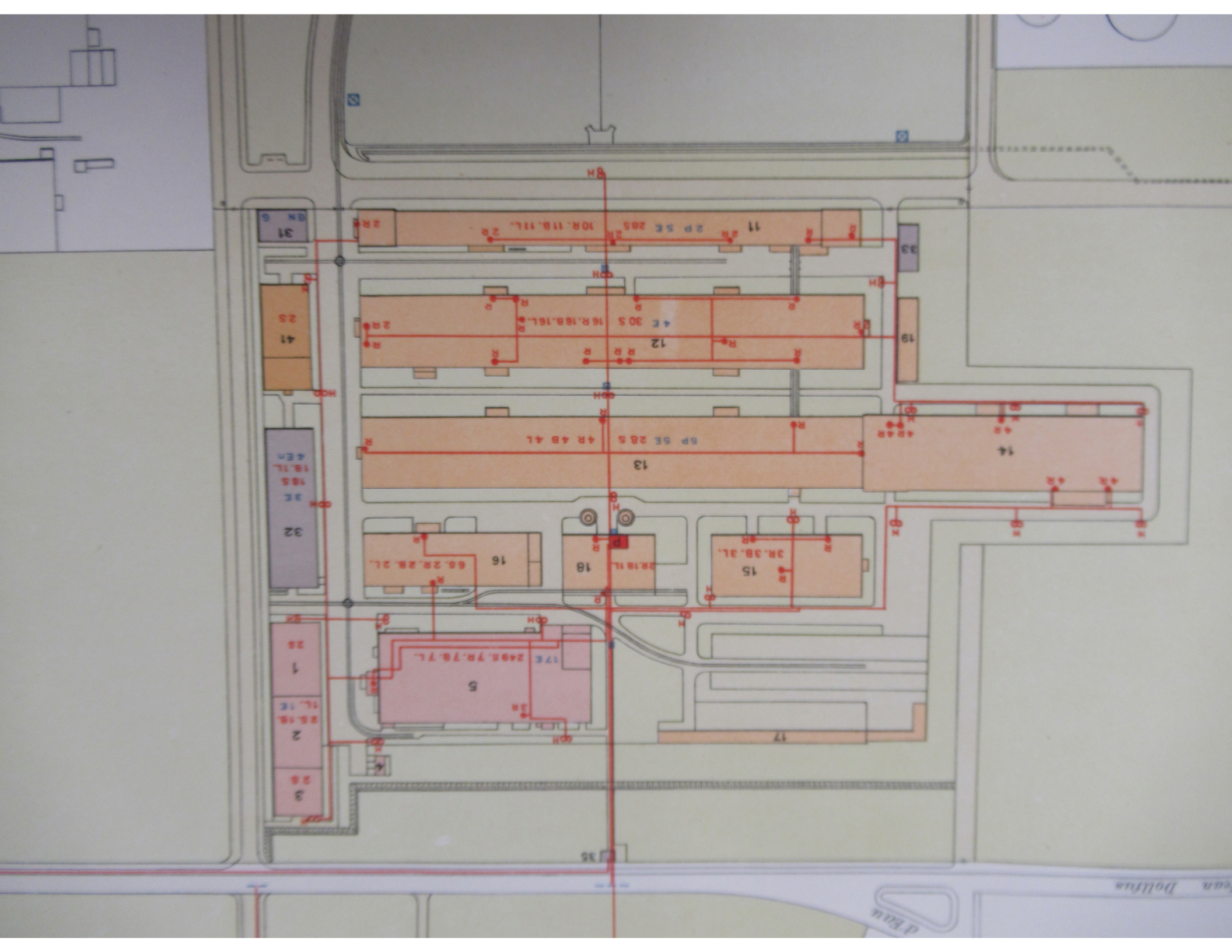




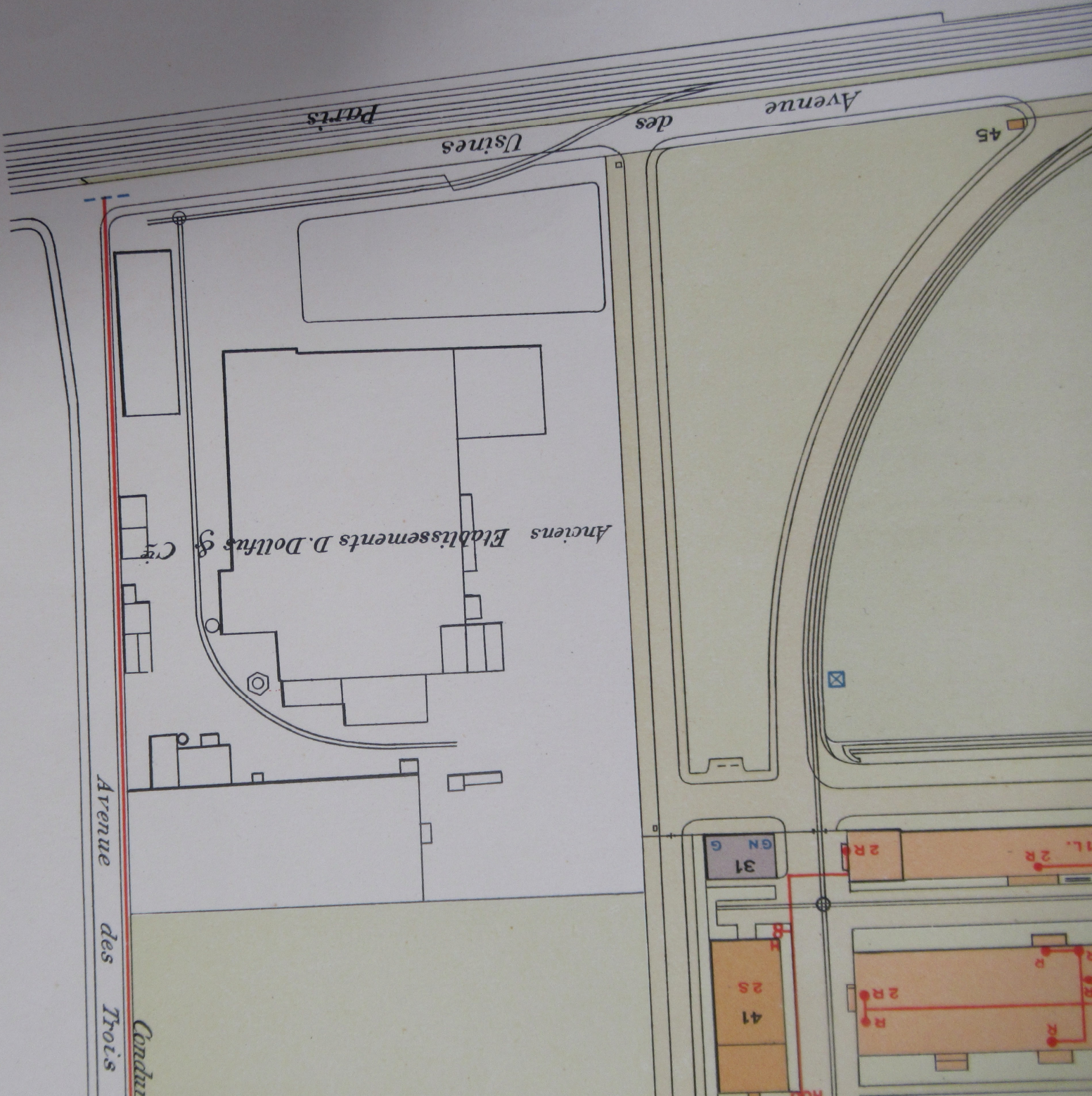
Echelle de 1/2 m/m par mètre



Société Alsacienne de Constructions



*Société Alsacienne de Cons*



Dressé à l'usage des Compagnies d'Assurance contre l'Incendie.

- 1 Magasin de coton brut
- 2 Magasin de filés
- 3 Magasin de filés et divers
- 4 Magasin de déchets
- 5 Filature
- 6 Complexe d'eau
- 7
- 8
- 9
- 10
- 11
- 12
- 13
- 14
- 15
- 16
- 17
- 18
- 19
- 20
- 21
- 22
- 23
- 24
- 25
- 26
- 27
- 28
- 29
- 30

■ Groupe Filature N° 1 à 10

■ Groupe Construction N° 31 à 40

- 31 Loge de portier et corps de garde des pompes
- 32 Atelier de réparation, magasins et dépôt de matériel du service d'incendie
- 33 Manège et garage pour autos
- 34 Mécanisme d'eau
- 35
- 36
- 37
- 38
- 39
- 40

■ Groupe Retorderie N° 11 à 30

■ Divers N° 41 à 50

- 41 Mécanisme et oratoire
- 42 Maison d'habitation
- 43 Maison d'habitation et remise
- 44 Maison d'habitation et remise
- 45 Loge de portier et 3 garages
- 46
- 47
- 48
- 49
- 50

- 11 Bureau & magasins
- 12 Entrepôts
- 13 Entrepôts
- 14
- 15
- 16
- 17
- 18
- 19
- 20
- 21
- 22
- 23
- 24
- 25
- 26
- 27
- 28
- 29
- 30

Explication des signes

- Conduites d'eau sous pression
- B Boyaux
- L Lancées
- H Hydrants des conduites d'eau sous pression
- H Hydrants sous pression
- H Hydrants des conduites d'eau de la Ville
- S Pompes à incendie
- S Pompes à main
- E Extincteurs
- En Entrepôts
- Conduites d'eau de la Ville de Belfort
- C Corps de garde des pompes
- GN Poste de garde de nuit
- Emplacements pour pompes et résines de pompes d'incendie
- C Cave
- R Rez-de-chaussée
- E1 1
- E2 2
- E3 3
- E4 4

